

**Реконструкція нежитлової будівлі літ. «А-3» спеціалізованої школи I-III ступенів з поглибленим вивченням української мови та літератури № 260 на вулиці Маршала Якубовського, 7-Б у Голосіївському районі м. Києва (1-й Пусковий комплекс)**

ЗВЕДЕНИЙ КОШТОРИСНИЙ РОЗРАХУНОК ВАРТОСТІ БУДІВНИЦТВА

05-02/2022 - ЗК

Том 7

2023 р.

**Реконструкція нежитлової будівлі літ. «А-3» спеціалізованої школи I-III ступенів з поглибленим вивченням української мови та літератури № 260 на вулиці Маршала Якубовського, 7-Б у Голосіївському районі м. Києва (1-й Пусковий комплекс)**

ЗВЕДЕНИЙ КОШТОРИСНИЙ РОЗРАХУНОК ВАРТОСТІ БУДІВНИЦТВА

05-02/2022 - ЗК

Том 7

Керівник проектної організації



Файвішенко І.О.

Головний інженер проекту (Головний архітектор проекту)



Краснокутський Ю.В.

2023 р.

	Стор.
1. Пояснювальна записка	-----
2. Зведений кошторисний розрахунок вартості будівництва	-----
3. Підсумкові вартісні параметри	-----
4. Кошторисні розрахунки на окремі види витрат	-----
5. Розрахунок кошторисного прибутку	-----
6. Розрахунок коштів на покриття адміністративних витрат будівельних організацій	-----
7. Відомість ресурсів	-----
8. Кошторис на вишукувальні роботи	-----
9. Кошторис на проектні роботи	-----

**ПОЯСНЮВАЛЬНА ЗАПИСКА****Реконструкція нежитлової будівлі літ. «А-3» спеціалізованої школи I-III ступенів з поглибленим вивченням української мови та літератури № 260 на вулиці Маршала Якубовського, 7-Б у Голосіївському районі м. Києва (1-й Пусковий комплекс)**

Будівництво розташоване на території ..... області.

Кошторисна документація складена із застосуванням:

- Збірники ресурсних елементних кошторисних норм на монтаж устаткування, технологічних трубопроводів, контроль якості зварних з'єднань. КНУ РЕКНму;
- Спеціальні та ремонтно-будівельні роботи (КНіРрс-97);
- Збірники ресурсних елементних кошторисних норм на пусконаладжувальні роботи. КНУ РЕКНпн;
- Збірники ресурсних елементних кошторисних норм на ремонтно - будівельні роботи. КНУ РЕКНр;
- Збірники ресурсних елементних кошторисних норм на будівельні роботи. КНУ РЕКНб;
- Будівельні матеріали, вироби і конструкції;
- Перевезення ґрунту і сміття;
- Каталог поштучних виробів, конструкцій, типових вузлів і деталей;
- Устаткування і матеріали;

Вартість матеріальних ресурсів і машино-годин прийнято за регіональними поточними цінами станом на дату складання документації та за усередненими даними Мінрегіонбуду України .

Загальновиробничі витрати розраховані відповідно до показників Додатка 18 Настанови з визначення вартості будівництва

При складанні розрахунків інших витрат прийняті такі нарахування:

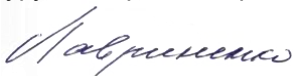
- |    |                                                                                                                       |       |              |
|----|-----------------------------------------------------------------------------------------------------------------------|-------|--------------|
| 1. | Відсоток для визначення ліміту коштів на здійснення технічного нагляду, Настанова [4.32]                              | 1,50  | %            |
| 2. | Відсоток для визначення ліміту коштів на надання послуг інженера-консультанта, Настанова [4.32]                       | 1,00  | %            |
| 3  | Кошти на покриття витрат, пов'язаних з інфляційними процесами, визначені з розрахунку закінчення будівництва у        |       |              |
| 4. | Прогнозний рівень інфляції в будівництві першого року будівництва, коефіцієнт, Настанова [4.41]                       | 1,078 |              |
| 5. | Показник для визначення розміру кошторисного прибутку (див.графу 8 Кошторисного розрахунку №П130), Настанова [4.38]   | 22,35 | грн./люд.год |
| 6. | Показник для визначення розміру адміністративних витрат (див.графу 8 Кошторисного розрахунку №П147), Настанова [4.39] | 5,64  | грн./люд.год |


Загальна кошторисна трудомісткість	58,033	тис.люд.год
Нормативна трудомісткість робіт, яка передбачається у прямих витратах	52,106	тис.люд.год
Загальна кошторисна заробітна плата	6089,287	тис.грн.
Середньомісячна заробітна плата на 1 робітника в режимі повної зайнятості:		
Тарифна сітка для будівельних, монтажних і ремонтних робіт при середньомісячній нормі тривалості робочого часу 172,67 люд.год та розряді робіт 3,8	18000,00	грн.
Тарифна сітка для ремонтно-будівельних і ремонтно-монтажних робіт Мінпромполітики України при середньомісячній нормі тривалості робочого часу 172,67 люд.год та розряді робіт 3,8	18000,00	грн.
Тарифна сітка для пусконаладжувального персоналу при середньомісячній нормі тривалості робочого часу 172,67 люд.год та розряді робіт 4	18425,74	грн.

Всього за зведеним кошторисним розрахунком:	56189,371	тис.грн.
у тому числі:		
будівельні роботи -	31344,539	тис.грн.
вартість устаткування -	1836,221	тис.грн.
інші витрати -	13643,716	тис.грн.
податок на додану вартість -	9364,895	тис.грн.

Примітка:

1. Дані про структуру кошторисної вартості будівництва наведені у документі "Підсумкові вартісні параметри".

Склав:  Лавриненко Т.В.

Перевірів:  Краснокутський Ю.В.

( назва організації, що затверджує )

### Затверджено (схвалено)

Зведений кошторисний розрахунок в сумі 56189,371 тис. грн.  
В тому числі зворотних сум 0 тис. грн.

(посилання на документ про затвердження)

" " \_\_\_\_\_ 20 р.

### ЗВЕДЕНИЙ КОШТОРИСНИЙ РОЗРАХУНОК ВАРТОСТІ ОБ'ЄКТА БУДІВНИЦТВА №

**Реконструкція нежитлової будівлі літ. «А-3» спеціалізованої школи I-III ступенів з поглибленим вивченням української мови та літератури № 260 на вулиці Маршала Якубовського, 7-Б у Голосіївському районі м. Києва (1-й Пусковий комплекс)**

Складений за поточними цінами станом на 1 грудня 2023 р.

№ Ч.ч	Номери кошторисів і кошторисних розрахунків	Найменування глав, будівель, споруд, лінійних об'єктів інженерно-транспортної інфраструктури, робіт і витрат	Кошторисна вартість, тис.грн.			
			будівельних робіт	устаткування, меблів та інвентарю	інших витрат	загальна вартість
1	2	3	4	5	6	7
1	02-01	<b>Глава 2. Об'єкти основного призначення</b> Реконструкція нежитлової будівлі літ. «А-3» спеціалізованої школи I-III ступенів з поглибленим вивченням української мови та літератури № 260, вулиця Маршала Якубовського, 7-Б у Голосіївському районі м. Києва. Будівля школи	28618,980	1747,367	-	30366,347
		<b>Разом по главі 2:</b>	28618,980	1747,367	-	30366,347
		<b>Разом по главах 1-7:</b>	28618,980	1747,367	-	30366,347
		<b>Разом по главах 1-8:</b>	28618,980	1747,367	-	30366,347
		<b>Разом по главах 1-9:</b>	28618,980	1747,367	-	30366,347

1	2	3	4	5	6	7
		<b>Глава 10. Утримання служби замовника та інжинірингові послуги</b>				
2	Настанова [4.32]	Кошти на здійснення технічного нагляду (1,5 %)	-	-	455,495	455,495
3	Настанова [4.32]	Кошти на надання послуг інженера-консультанта (1 %)	-	-	303,663	303,663
4	1	-витрати на складання енергетичного сертифіката	-	-	40,000	40,000
5	2	витрати на складання технічного паспорту об'єкта	-	-	70,000	70,000
6	3	витрати на проведення контрольного геодезичного знімання для прийняття в експлуатацію закінченого об'єкта	-	-	30,000	30,000
-----						
		<b>Разом по главі 10:</b>	-	-	899,158	899,158
-----						
		<b>Глава 12. Проектні, вишукувальні роботи, експертиза та авторський нагляд</b>				
7	Настанова [4.34]	Вартість проектно-вишукувальних робіт	-	-	3420,000	3420,000
8	Настанова [4.34]	Вартість експертизи проектної документації	-	-	137,501	137,501
9	Настанова [4.35]	Кошти на здійснення авторського нагляду	-	-	113,700	113,700
10	Договір	Вартість проектних робіт 2022р.	-	-	8358,033	8358,033
-----						
		<b>Разом по главі 12:</b>	-	-	12029,234	12029,234
		<b>Разом по главах 1-12:</b>	28618,980	1747,367	12928,392	43294,739
	Настанова [4.38]	<b>Кошторисний прибуток (П)</b>	1297,243	-	-	1297,243
	Настанова [4.39]	<b>Кошти на покриття адміністративних витрат будівельних організацій (АВ)</b>	-	-	327,472	327,472
	Розрахунок N П-131	<b>Кошти на покриття ризику всіх учасників будівництва</b>	858,569	52,421	387,852	1298,842
	Розрахунок N П-145	<b>Кошти на покриття додаткових витрат, пов'язаних з інфляційними процесами (І)</b>	569,747	36,433	-	606,180
		<b>Разом</b>	31344,539	1836,221	13643,716	46824,476
	Настанова [4.43]	<b>Податок на додану вартість</b>	-	-	9364,895	9364,895

1	2	3	4	5	6	7
		<b>Всього по зведеному кошторисному розрахунку</b>	31344,539	1836,221	23008,611	56189,371

Керівник проектної організації



Файвішенко І.О.

Головний інженер проекту



Краснокутський Ю.В.

**ПІДСУМКОВІ ВАРТІСНІ ПАРАМЕТРИ**

Реконструкція нежитлової будівлі літ. «А-3» спеціалізованої школи I-III ступенів з поглибленим вивченням української мови та літератури № 260 на вулиці Маршала Якубовського, 7-Б у Голосіївському районі м. Києва (1-й Пусковий комплекс)

Ідентифікатор	НАЙМЕНУВАННЯ ПІДСУМКОВИХ ВАРТІСНИХ ПАРАМЕТРІВ	Значення
1	2	3
П114	Всього по зведеному кошторисному розрахунку з урахуванням витрат за підсумком, тис. грн.	56189,37100
П14С	Всього за зведеним кошторисним будівельних робіт (з урахуванням гірничих), тис грн	31344,53900
П14О	Всього за зведеним кошторисним устаткування, меблів та інвентарю, тис. грн	1836,22100
П14П	Всього за зведеним кошторисним інших витрат, тис. грн	23008,61100
П14	Всього по зведеному кошторисному розрахунку, тис. грн.	56189,37100
П17	Разом за відрахуванням зворотніх сум, тис. грн.	56189,37100
П13	Вартість будівництва без урахування ПДВ, тис. грн.	46824,47600
П9	Вартість будівництва з урахуванням кошторисного прибутку, адміністративних витрат, ризику та інфляції, тис. грн.	46824,47600
П12	Вартість будівництва без урахування ПДВ, єдиного податку та вартості устаткування поставки замовника (вартість матеріалів поставки замовника і вартість матеріалів, що повертаються, - у тому числі), тис. грн.	45077,10900
П8	Разом по главах 1-12, тис. грн.	43294,73900
П711	Разом по главах 1-12, будівельні роботи, тис.грн.	28618,98000
П713_ТУП	Разом по главах 1-9, технологічне устаткування підрядника тис.грн.	0
П713_ТУ	Разом по главах 1-9, технологічне устаткування, тис.грн.	0
П713	Разом по главах 1-9, устаткування, тис.грн.	1747,36700
П7	Разом по главах 1-12, інші витрати, тис. грн.	12928,39200
П715	Разом по главах 1-12, гірничі роботи, тис.грн.	0
П306	Вартість проектно-вишукувальних робіт, тис. грн.	3420,00000
П10	Будівельні роботи з урахуванням кошторисного прибутку по главах 1 - 13, тис. грн.	31344,53900
П10Г	Гірничі роботи з урахуванням кошторисного прибутку по главах 1 - 13, тис. грн.	0
П6	Інші витрати по главах 1-9, тис. грн.	0
П4	Будівельні роботи по главах 1-8, тис. грн.	28618,98000
П23	Будівельні роботи по главах 1-9, тис. грн.	28618,98000
П23Г	Гірничі роботи по главах 1-9, тис. грн.	0
П22Г	Гірничі роботи по главах 1-8, тис. грн.	0
П1-7С	Будівельні роботи по главах 1-7, тис. грн.	28618,98000
П1-7Г	Гірничі роботи по главах 1-7, тис. грн.	0
П22Д	Загальношахтні витрати по будові, тис. грн.	0
П1	Будівельні роботи по об'єктах глав 1-9, тис. грн.	28618,98000
П1Г	Гірничі роботи по об'єктах глав 1-9, тис. грн.	0
П3	Вартість устаткування по об'єктах глав 1-9, тис. грн.	1747,36700
П3001	Вартість устаткування, що неоподаткована ПДВ (із ПВР), тис. грн.	0

1	2	3
П234	Вартість устаткування поставки підрядника (із ПВР), тис. грн.	0
П234001	Вартість устаткування поставки підрядника, що неоподаткована ПДВ (із ПВР), тис. грн.	0
П21_1	Прямі витрати по об'єктах глав 1-9, тис. грн.	25827,18100
П21	Прямі витрати і вартість устаткування по об'єктах глав 1-9, тис. грн.	27574,54800
П27	Вартість експлуатації машин по об'єктах глав 1-9 (без урахування сезонних подорожчань), тис. грн.	979,51000
П27001	Вартість експлуатації машин, що неоподаткована ПДВ (із ПВР) , тис. грн.	0
П58	Вартість експлуатації машин по об'єктах глав 8-9 (без урахування сезонних подорожчань), тис. грн.	0
П24	Амортизаційні відрахування на повне відновлення машин, тис. грн.	28,20500
П41Г	Вартість експлуатації машин у гірничих роботах по об'єктах глав 1-9, тис. грн.	0
П62	Вартість експлуатації машин поставки замовника, тис. грн.	0
П62001	Вартість експлуатації машин - витрати замовника, що неоподаткована ПДВ (із ПВР) , тис. грн.	0
П62Б	Амортизаційні відрахування в експлуатації машин і механізмів - витрати замовника, тис. грн.	0
П206	Частини, що швидко зношуються, в експлуатації машин і механізмів, тис. грн.	12,51702
П62В	Частини, що швидко зношуються, в експлуатації машин і механізмів - витрати замовника, тис. грн.	0
П207	Енергоносії та гідравл. рідина в експлуатації машин і механізмів, тис. грн.	269,91350
П62Г	Енергоносії та гідравл. рідина в експлуатації машин і механізмів - витрати замовника, тис. грн.	0
П209	Мастильні матеріали в експлуатації машин і механізмів, тис. грн.	38,21485
П62Д	Мастильні матеріали в експлуатації машин і механізмів - витрати замовника, тис. грн.	0
П208	Ремонт і податки в експлуатації машин і механізмів, тис. грн.	45,25430
П62Е	Ремонт і податки в експлуатації машин і механізмів - витрати замовника, тис. грн.	0
П210	Перебазування в експлуатації машин і механізмів, тис. грн.	12,83191
П62Ж	Перебазування в експлуатації машин і механізмів - витрати замовника, тис. грн.	0
П211	Інші витрати в експлуатації машин і механізмів, тис. грн.	0
П62И	Інші витрати в експлуатації машин і механізмів - витрати замовника, тис. грн.	0
П752	Зарплата робітників, зайнятих керуванням та обслуговуванням машин, по об'єктах глав 1-9, тис. грн.	296,57400
П62А	Заробітна плата в експлуатації машин і механізмів - витрати замовника, тис. грн.	0
П72	Загальна кошторисна заробітна плата, тис. грн.	6089,28700
П30	Заробітна плата робітників-будівельників і монтажників по об'єктах глав 1-9, тис. грн.	4812,50500
П51	Заробітна плата робітників-будівельників і монтажників по главах 8-9, тис. грн.	0
П52	Зарплата робітників, зайнятих керуванням та обслуговуванням машин, по главах 8-9, тис. грн.	0
П43Г	Заробітна плата робітників у гірничих роботах по об'єктах глав 1-9, тис. грн.	0
П32	Зарплата робітників, зайнятих керуванням та обслуговуванням машин, у вартості будівельних робіт по об'єктах глав 1-9, тис. грн.	296,57400
П44Г	Зарплата робітників, зайнятих керуванням та обслуговуванням машин, у вартості гірничих робіт по об'єктах глав 1-9, тис. грн.	0
П730	Заробітна плата у прямих витратах по об'єктах глав 1-9, тис. грн.	5109,07900
П751	Заробітна плата у прямих витратах по главах 8-9, тис. грн.	0
П35	Зарплата працівників, що передбачається в загальновиробничих витратах по об'єктах глав 1-9, тис. грн.	980,20800
П42С	Зарплата працівників, що передбачається в загальновиробничих витратах у будівельних роботах по об'єктах глав 1-9, тис. грн.	980,20800

1	2	3
П45Г	Зарплата працівників, що передбачається в загальновиборничих витратах у гірничих роботах по об'єктах глав 1-9, тис. грн.	0
П11В	Розрахункова кошторисна заробітна плата у коштах на зведення та розбирання титульних тимчасових будівель і споруд, тис. грн.	0
П11Г	Розрахункова кошторисна заробітна плата у додаткових витратах при виконанні робіт у зимовий період, тис. грн.	0
П11Д	Розрахункова кошторисна заробітна плата у додаткових витратах при виконанні робіт у літній період, тис. грн.	0
П29В	Заробітна плата у прямих витратах по транспортуванню будівельних вантажів по об'єктах глав 1-9, тис. грн.	0
П30С	Заробітна плата у прямих витратах по транспортуванню будівельних вантажів по об'єктах глав 1-9 у будівельних роботах, тис. грн.	0
П30Г	Заробітна плата у прямих витратах по транспортуванню будівельних вантажів по об'єктах глав 1-9 у гірничих роботах, тис. грн.	0
П49В	Заробітна плата у прямих витратах по транспортуванню будівельних вантажів по об'єктах глав 8-9, тис. грн.	0
П29Д	Заробітна плата у прямих витратах при перевезенні ґрунту і будівельного сміття по об'єктах глав 1-9, тис. грн.	58,35500
П49Д	Заробітна плата у прямих витратах при перевезенні ґрунту і будівельного сміття по об'єктах глав 8-9, тис. грн.	0
П11А	Усереднена вартість людино-години у загальновиборничих витратах, грн./люд. год.	165,38000
П11Б	Усереднена вартість людино-години за розрядом робіт, що виконується, 3,8, грн./люд. год.	104,25000
П28	Вартість матеріалів по об'єктах глав 1-9 (без урахування сезонних подорожчань), тис. грн.	20035,16600
П28001	Вартість матеріалів, що неоподаткована ПДВ (із ПВР), тис. грн.	0
П54	Вартість матеріалів по об'єктах глав 8-9 (без урахування сезонних подорожчань), тис. грн.	0
П29	Транспортні витрати у вартості матеріалів по об'єктах глав 1-7, тис. грн.	953,71500
П49	Транспортна складова в загальній вартості матеріалів, тис. грн.	1288,03300
П29А	Вартість перевезення будівельних вантажів власними силами по об'єктах глав 1-9, тис. грн.	0
П49А	Вартість перевезення будівельних вантажів власними силами по об'єктах глав 8-9, тис. грн.	0
П499	Заготівельно-складські витрати в загальній вартості матеріалів, тис. грн.	394,42432
П26	Вартість матеріалів поставки замовника, тис. грн.	0
П26001	Вартість матеріалів поставки замовника, що неоподаткована ПДВ (із ПВР), тис. грн.	0
П39Г	Вартість матеріалів у гірничих роботах по об'єктах глав 1-9, тис. грн.	0
П25	Зворотні суми, тис. грн.	0
П7743	Загальновиборничі витрати у вартості будівельних робіт, тис. грн.	0
П774П	Прибуток, тис. грн.	1297,24300
П771П	Прибуток - будівельні роботи, тис. грн.	1297,24300
П775П	Прибуток - гірничі роботи, тис. грн.	0
П774А	Адміністративні витрати, тис. грн.	327,47200
П774І	Підсумкове значення розміру інших витрат, врахованих у складі УПВ, тис.грн.	0
П131Р	Ризики усіх учасників будівництва - будівельні роботи, тис.грн.	858,56900
П133Р	Ризики усіх учасників будівництва - устаткування, тис.грн.	52,42100
П134Р	Ризики усіх учасників будівництва - інші витрати, тис.грн.	387,85200
П135Р	Ризики усіх учасників будівництва - гірничі роботи, тис.грн.	0
П451И	Інфляція - будівельні роботи, тис.грн.	569,74700
П453И	Інфляція - устаткування, тис.грн.	36,43300

1	2	3
П455И	Інфляція - гірничі роботи, тис.грн.	0
П1415	Податки, збори, обов'язкові платежі (крім ПДВ), тис.грн.	0
П154Н	Податок на додану вартість, тис.грн.	9364,89500
П774	Загальновиробничі витрати - усього, тис. грн.	2791,79900
П34	Загальновиробничі витрати у вартості будівельних робіт по об'єктах глав 1-9, тис. грн.	2791,79900
П53	Загальновиробничі витрати у вартості будівельних робіт по главах 8-9, тис. грн.	0
П42Г	Загальновиробничі витрати у вартості гірничих робіт по об'єктах глав 1-9, тис. грн.	0
П73П	Загальна кошторисна трудомісткість пусконаладжувальних робіт, тис. люд. год.	0,41441
П73	Загальна кошторисна трудомісткість, тис. люд. год.	58,03300
П731	Витрати труда у прямих витратах по об'єктах глав 1-7 та інших об'єктах глави 9, тис. люд. год.	52,10611
П731Г	Загальна кошторисна трудомісткість гірничих робіт за підсумком глав 1-7, тис. люд. год.	0
П731Д	Загальна кошторисна трудомісткість за підсумком глав 1-7, тис. люд. год.	58,03300
П731Е	Загальна кошторисна трудомісткість за підсумком глав 1-8, тис. люд. год.	58,03300
П731И	Загальна трудомісткість у виготовленні ресурсів власними силами по об'єктах глав 1-9, тис. люд. год.	0
П755	Витрати труда у прямих витратах по главах 8-9, тис. люд. год.	0
П736	Витрати труда працівників, що передбачаються в загальновиробничих витратах по об'єктах глав 1-9, тис. люд. год.	5,92689
П31	Витрати труда робітників-будівельників і робітників-монтажників по об'єктах глав 1-9, тис. люд. год.	49,45108
П46Г	Витрати труда робітників (крім машиністів) у гірничих роботах по об'єктах глав 1-9, тис. люд. год.	0
П260	Трудовитрати в експлуатації машин, тис. люд. год.	2,65503
П62К	Трудовитрати замовника в експлуатації машин і механізмів, тис. люд. год.	0
П33	Витрати труда робітників, зайнятих керуванням та обслуговуванням машин, у вартості будівельних робіт по об'єктах глав 1-9, тис. люд. год.	2,65503
П47Г	Витрати труда робітників, зайнятих керуванням та обслуговуванням машин, у вартості гірничих робіт по об'єктах глав 1-9, тис. люд. год.	0
П55	Витрати труда робітників-будівельників і робітників-монтажників по главах 8-9, тис. люд. год.	0
П55Г	Витрати труда робітників (крім машиністів) у гірничих роботах по главах 8-9, тис. люд. год.	0
П56	Витрати труда робітників, зайнятих керуванням та обслуговуванням машин, по главах 8-9 у вартості будівельних робіт, тис. люд. год.	0
П56Г	Витрати труда робітників, зайнятих керуванням та обслуговуванням машин, по главах 8-9 у вартості гірничих робіт, тис. люд. год.	0
П36	Витрати труда працівників, що передбачаються в загальновиробничих витратах будівельних робіт по об'єктах глав 1-9, тис. люд. год.	5,92689
П48Г	Витрати труда працівників, що передбачаються в загальновиробничих витратах у гірничих роботах по об'єктах глав 1-9, тис. люд. год.	0
П57	Витрати труда працівників, що передбачаються в загальновиробничих витратах по главах 8-9, тис. люд. год.	0
П57Г	Витрати труда на проведення ремонту і підтримки гірничих виробок у період будівництва, тис. люд-год.	0
П11Е	Розрахункова кошторисна трудомісткість у коштах на зведення та розбирання титульних тимчасових будівель і споруд, тис. люд. год.	0
П11И	Розрахункова кошторисна трудомісткість у додаткових витратах при виконанні робіт у зимовий період, тис. люд. год.	0

1	2	3
П11К	Розрахункова кошторисна трудомісткість у додаткових витратах при виконанні робіт у літній період, тис. люд. год.	0
СС986	Трудовитрати об'єктних кошторисів на інші витрати 9-ї глави, тис.люд. год	0
П11Л	Трудовитрати, що задані в решті інших БМР, тис.люд. год	0
П10М	Трудомісткість прямих витрат за видом робіт: монтаж технологічних трубопроводів та технологічного устаткування, тис. люд. год.	0
П10П	Трудомісткість прямих витрат за видом робіт: пусконаладжувальні роботи, тис. люд. год.	0,38125
П29Б	Трудомісткість у прямих витратах по транспортуванню будівельних вантажів по об'єктах глав 1-9, тис. люд. год.	0
П31С	Трудомісткість у прямих витратах по транспортуванню будівельних вантажів по об'єктах глав 1-9 у будівельних роботах, тис. люд. год.	0
П31Г	Трудомісткість у прямих витратах по транспортуванню будівельних вантажів по об'єктах глав 1-9 у гірничих роботах, тис. люд. год.	0
П31П	Трудомісткість у прямих витратах по транспортуванню будівельних вантажів по об'єктах глав 1-9 у інших роботах, тис. люд. год.	0
П49Б	Трудомісткість у прямих витратах по транспортуванню будівельних вантажів по об'єктах глав 8-9, тис. люд. год.	0
П29Г	Трудомісткість у прямих витратах при перевезенні ґрунту і будівельного сміття по об'єктах глав 1-9, тис. люд. год.	0,49441
П49Г	Трудомісткість у прямих витратах при перевезенні ґрунту і будівельного сміття по об'єктах глав 8-9, тис. люд. год.	0
П37	Середній розряд робіт, що виконуються робітниками-будівельниками і робітниками-монтажниками, розряд	3,30000
П38	Середній розряд робітників, зайнятих керуванням та обслуговуванням машин, розряд	4,30000
П15	Середньозважений показник для визначення ліміту коштів на тимчасові будівлі і споруди, %	0
П16	Середньозважений показник для визначення ліміту коштів на зимове подорожчання, %	0
П19	Середньозважений показник розміру коштів на покриття ризиків, %	3,00000
П300	Єдиний внесок на загальнообов'язкове державне соціальне страхування, тис.грн.	1420,35700
П301	Єдиний внесок на загальнообов'язкове державне соціальне страхування без урахування коштів на оплату перших п'яти днів непрацездатності внаслідок захворювання або травм і внеску до Пенсійного фонду від допомоги у зв'язку з тимчасовою втратою працездатності та витратами, зумовленими похованням (підсумок графи 10 таблиці розрахунку загальновиробничих витрат), тис.грн.	1339,64400
П302	Кошти на оплату перших п'яти днів непрацездатності внаслідок захворювання або травм, тис.грн.	57,94600
П303	Внесок до Пенсійного фонду від допомоги у зв'язку з тимчасовою втратою працездатності та витратами, зумовленими похованням, тис.грн.	0
П304	Кошти на покриття решти статей загальновиробничих витрат (блок III ЗВВ), тис.грн.	391,23400
П305	Додатковий податковий збір для відрахувань за другим блоком загальновиробничих витрат на обов'язкове державне пенсійне страхування, пов'язаний з доставкою та виплатою пільгової пенсії, тис. грн.	22,76700
П246	Вартість перевезення ґрунту і сміття (із ПВР), тис. грн.	334,32386
П246001	Вартість перевезення ґрунту і сміття (із ПВР), що неоподаткована ПДВ, тис. грн.	0
П247	Вартість перевезення будівельних вантажів (із ПВР), тис. грн.	0
П154001	Підсумкова вартість витрат, що неоподаткована ПДВ, тис. грн.	0
П247001	Вартість перевезення будівельних вантажів (із ПВР), що неоподаткована ПДВ, тис. грн.	0
П248	Вартість матеріалів, що повертаються (із ПВР), тис. грн.	0
П248001	Вартість матеріалів, що повертаються (із ПВР), що неоподаткована ПДВ, тис. грн.	0
П249001	Підсумкова вартість ресурсів (із ПВР), що неоподаткована ПДВ, тис. грн.	0

1	2	3
P222	Трудомісткість прямих витрат ремонту і техобслуговування при перевезенні будівельних вантажів власними силами, тис. люд. год.	0
P223	Зарплата прямих витрат ремонту і техобслуговування при перевезенні будівельних вантажів власними силами, тис. грн.	0
P224	Витрати труда на ремонт і техобслуговування в експлуатації будівельних машин і механізмів, тис. люд. год.	0,00922
P225	Зарплата ремонту і техобслуговування в експлуатації будівельних машин і механізмів, тис. грн.	1,13608
P226	Витрати труда на перебазування в експлуатації будівельних машин і механізмів, тис. люд. год.	0,00499
P227	Зарплата перебазування в експлуатації будівельних машин і механізмів, тис. грн.	0,61310
P228	Середньомісячна заробітна плата на 1 робітника в режимі повної зайнятості і розряді робіт 3,8, грн.	18000,00000
P229	Середньомісячна норма тривалості робочого часу, люд. год.	172,67000
P230	Відпускна вартість матеріалів (із ПВР), тис. грн.	18693,90197
P231	Відпускна вартість матеріалів поставки замовника (із ПВР), тис. грн.	0
P232	Вартість транспортних витрат у кошторисній вартості матеріалів (із ПВР), тис. грн.	950,79833
P233	Вартість заготівельно-складських витрат у кошторисній вартості матеріалів (із ПВР), тис. грн.	378,83828
P235	Відпускна вартість устаткування (із ПВР), тис. грн.	1728,87000
P235002	Сумарна вартість устаткування, що відноситься до мед.виробів, тис.грн	0
P236	Відпускна вартість устаткування поставки підрядника (із ПВР), тис. грн.	0
P236002	Вартість устаткування, що відноситься до мед.виробів поставки підрядника, тис.грн.	0
P237	Вартість транспортних витрат устаткування (із ПВР), тис. грн.	2,91100
P238	Вартість транспортних витрат устаткування поставки підрядника (із ПВР), тис. грн.	0
P239	Трудовитрати робітників у транспортних витратах устаткування (з ПВР), тис. люд.год	0
P240	Зарплата робітників у транспортних витратах устаткування (з ПВР), тис. грн.	0
P241	ЗВВ до транспортних витрат устаткування, тис. грн.	0
P242	Вартість заготівельно-складських витрат устаткування (із ПВР), тис. грн.	15,59000
P243	Вартість заготівельно-складських витрат устаткування поставки підрядника (із ПВР), тис. грн.	0
P244	Вартість немонтованого устаткування, тис. грн.	0
P99ІВ	Підсумкове значення розміру інших витрат, що враховуються окремо у підсумках Розділу I "Будівельні роботи"	0
P99І	Інфляція на вартість устаткування, що враховується окремо у підсумках Розділу II "Устаткування, меблі та інвентар"	0
P99ПУ	Податок на додану вартість по Розділу II "Устаткування, меблі та інвентар"	0
P99ПБ	Податок на додану вартість по Розділу I "Будівельні роботи"	0
P99ЄПБ	Єдиний податок по Розділу I "Будівельні роботи"	0
P99ЄПУ	Єдиний податок по розділу II "Устаткування, меблі та інвентар"	0

**КОШТОРИСНИЙ РОЗРАХУНОК, № П-116**  
**Кошти на здійснення технічного нагляду**

1. Вихідні дані

- п1.1 Відсоток для визначення ліміту коштів на здійснення технічного нагляду:  
= С1046 = 1,50
- п1.2 Підсумок глав 1-9, тис.грн:  
= П23+П23Г+П713+П6 = 30366,347
- п1.3 Загальна вартість технологічного устаткування, тис. грн:  
П713\_ТУ = 0,000

2. Розрахунок

- п2.1 Кошти на здійснення технічного нагляду, тис. грн:  
= (п.1.2 - п.1.3) X п.1.1 X 0,01 X ИНП116 = (30366,347 - 0,000) \* 1,50 \* 0,001 \* 1,00 = 455,495

**КОШТОРИСНИЙ РОЗРАХУНОК, № П-117**  
**Кошти на надання послуг інженера-консультанта**

1. Вихідні дані

- п1.1 Відсоток для визначення ліміту коштів на надання послуг інженера-консультанта:  
= С1047 = 1,00
- п1.2 Підсумок глав 1-9, тис.грн:  
= П23+П23Г+П713+П6 = 30366,347
- п1.3 Загальна вартість технологічного устаткування, тис. грн:  
П713\_ТУ = 0,000

2. Розрахунок

- п2.1 Кошти на надання послуг інженера-консультанта, тис. грн:  
= (п.1.2 - п.1.3) X п.1.1 X 0,01 X ИНП117 = (30366,347 - 0,000) \* 1,00 \* 0,001 \* 1,00 = 303,663

**КОШТОРИСНИЙ РОЗРАХУНОК, № П-131**  
**Кошти на покриття ризику всіх учасників будівництва (Р)**

1. Вихідні дані

- п1.1 Показник для покриття ризиків, %  
КСР=3;
- п1.2 Разом по главах 1-12, будівельні роботи, тис.грн.  
П711=28618,98;
- п1.3 Вартість матеріалів поставки замовника, тис. грн.  
П26=0;
- п1.4 Вартість експлуатації машин поставки замовника, тис. грн.  
П62=0;
- п1.5 Вартість матеріалів, що повертаються (із ПВР), тис. грн.  
П248=0;

- п1.6 Разом по главах 1-9, устаткування, тис.грн.  
П713=1747,367;
- п1.7 Вартість устаткування поставки підрядника (із ПВР), тис. грн.  
П234=0;
- п1.8 Разом по главах 1-12, інші витрати, тис. грн.  
П7=12928,392;
- п1.9 Разом по главах 1-12, гірничі роботи, тис.грн.  
П715=0;
- п1.10 Код основного документа (Зведений кошторисний розрахунок: КОД = 0; Договірна ціна: КОД = 1; Акт приймання виконаних будівельних робіт: КОД = 2)  
КОД=0;

**2. Розрахунок**

- п2.1 Кошти на покриття ризику всіх учасників будівництва (Р)  
Гірничі роботи  
 $p1.1 * 0,01 * p1.9 = 3 * 0,01 * 0 = 0$ ;  
Будівельні роботи  
 $p1.1 * 0,01 * (p1.2 - V(p1.10)) * (p1.3 + p1.4 + p1.5) = 3 * 0,01 * (28618,98 - V(0)) * (0 + 0 + 0) = 858,5694$ ;  
Устаткування  
 $p1.1 * 0,01 * (p1.6 * W(p1.10) + p1.7 * V(p1.10)) = 3 * 0,01 * (1747,367 * W(0) + 0 * V(0)) = 52,42101$ ;  
Інші витрати  
 $p1.1 * 0,01 * p1.8 = 3 * 0,01 * 12928,392 = 387,85176$ ;

**КОШТОРИСНИЙ РОЗРАХУНОК, № П-145****Кошти на покриття додаткових витрат, пов'язаних з інфляційними процесами (I)****1. Вихідні дані**

- п1.1 Код основного документа (Зведений кошторисний розрахунок: КОД = 0; Договірна ціна: КОД = 1; Акт приймання виконаних будівельних робіт: КОД = 2)  
КОД=0;
- п1.2 Будівельні роботи по главах 1-9, тис. грн.  
П23=28618,98;
- п1.3 Вартість матеріалів поставки замовника, тис. грн.  
П26=0;
- п1.4 Вартість експлуатації машин поставки замовника, тис. грн.  
П62=0;
- п1.5 Вартість матеріалів, що повертаються (із ПВР), тис. грн.  
П248=0;
- п1.6 Гірничі роботи по главах 1-9, тис. грн.  
П23Г=0;
- п1.7 Разом по главах 1-9, устаткування, тис.грн.  
П713=1747,367;
- п1.8 Вартість устаткування поставки підрядника (із ПВР), тис. грн.  
П234=0;

- p1.9 Прогнозний рівень інфляції першого календарного року будівництва, к-т  
КС1451=1,078;
- p1.10 Прогнозний рівень інфляції другого календарного року будівництва, к-т  
КС1452=1,062;
- p1.11 Період часу між датою кошторисних цін, зазначеною в "Зведеному кошторисному розрахунку ..." або "Договірній ціні", і початком того ж року (параметр формує програма), місяців  
МДЦ=11,03;
- p1.12 Період часу між датою кошторисних цін, зазначеною у твердій "Договірній ціні" і початком того ж року під час випуску в ПД відповідного "Акта приймання виконаних будівельних робіт" (формує програма при перенесенні будови з ДЦ в ПД); або нуль, якщо "Акт ..." складається відповідно до динамічної "Договірній ціні" і при випуску інших вихідних документів (ЗКР, ДЦ), місяців  
КС145МТЦ=0;
- p1.13 Прогнозний рівень інфляції року дати кошторисних цін, зазначеної для "Зведеного кошторисного розрахунку ..." або "Договірної ціні", к-т  
КС145\_0=1,078;
- p1.14 Прогнозний рівень інфляції річного або більшого періоду між 31 грудня року випуску вихідного документа та 1 січня першого календарного року будівництва при ситуації, коли в цьому періоді будівельні роботи не плануються (1,0, якщо такого періоду немає), к-т  
КС1450\_1=1;
- p1.15 Тривалість будівельних робіт, місяців  
КС145ТБ=6;
- p1.16 Період часу між датою початку будівельних робіт і початком того ж року, місяців. Наприклад, для дати "10 грудня" (10.12.2021) КС145МП = (12-1) + 10/30 = 11,33 міс.  
КС145МП=11,64;
- p1.17 Ознака, що номер першого року будівництва збігається з номером року дати цін у "Зведеному кошторисному рахунку..." або в "Договірній ціні" (1 - Так, 2 - Ні)  
КС145Д\_Н=1;
- p1.18 Прогнозний рівень інфляції третього календарного року будівництва, к-т  
КС1453=1,057;
- p1.19 Заплановане співвідношення вартості робіт першого календарного року будівництва і загальної вартості робіт - розрахункове число або ж число 2, якщо це співвідношення приймається рівним співвідношенню відповідних періодів часу виконання даних робіт, к-т  
КС1454=2;
- p1.20 Заплановане співвідношення вартості робіт другого календарного року будівництва і загальної вартості робіт - розрахункове число (задається при продовженні робіт і у третьому календарному році), або ж число 2, якщо це співвідношення приймається рівним співвідношенню відповідних періодів часу виконання даних робіт, к-т  
КС1455=2;
- p1.21 Заплановане співвідношення вартості устаткування, що придбувається в першому календарному році будівництва, і загальної вартості устаткування - розрахункове число або ж число 2, якщо це співвідношення приймається рівним співвідношенню відповідних періодів часу виконання даних робіт, к-т  
КС1456=0;
- p1.22 Заплановане співвідношення вартості устаткування, що придбувається в другому календарному році будівництва, і загальної вартості устаткування - розрахункове число або ж число 2, якщо це співвідношення приймається рівним співвідношенню відповідних періодів часу виконання даних робіт, к-т  
КС1457=1;
- p1.23 Ознака: чи приймається до уваги вказівка Мінрегіону про те, що при прогнозній інфляції, що дорівнює або більше за 10%, її слід враховувати з коефіцієнтом 1,0, а не визначати середнє значення інфляції, застосовуючи коефіцієнт 0,5. (1 -Так, 2 - Ні)  
КС145П=1;

2. Розрахунок

- п2.1 Перевірка сумісності параметрів КС145Д\_Н і КС145МП: 1 - параметри сумісні, 0 - параметри не сумісні. Якщо КС145Д\_Н = 1, то КС145МП повинен бути більшим за МДЦ (або більшим за КС145МТЦ при випуску Акта КБ-2м при твердій "Договірній ціні"). При несумісності параметрів результатом розрахунку будуть нулі.  

$$W(p1.17-2)+V(p1.17-2)*W(M(p1.16-p1.11)-(p1.16-p1.11))*W(M(p1.16-p1.12)-(p1.16-p1.12))=W(1-2)+V(1-2)*W(M(11,64-11,03)-(11,64-11,03))*W(M(11,64-0)-(11,64-0))=1;$$
- п2.2 Ознака, що вихідний документ є "Зведений кошторисний розрахунок" або "Договірна ціна" (1 - Так; 0 - Ні)  

$$V(p1.1-2)=V(0-2)=1;$$
- п2.3 Ознака, що вихідний документ є "Акт приймання виконаних будівельних робіт", що відповідає твердій Договірній ціні (1 - Так; 0 - Ні)  

$$V(p1.12)=V(0)=0;$$
- п2.4 Ознака, що вихідний документ не є "Акт приймання виконаних будівельних робіт", відповідний динамічній Договірній ціні (1 - Так; 0 - Ні)  

$$p2.2+p2.3=1+0=1;$$
- п2.5 Ознака календарного року завершення будівельних робіт: 0 - роботи завершуються в першому календарному році будівництва, 1 - роботи завершуються в другому календарному році, 2 - роботи завершуються в третьому календарному році будівництва  

$$V(M(p1.16+p1.15-12)+(p1.16+p1.15-12))+V(M(p1.16+p1.15-24)+(p1.16+p1.15-24))=V(M(11,64+6-12)+(11,64+6-12))+V(M(11,64+6-24)+(11,64+6-24))=1;$$
- п2.6 Період часу між датою закінчення робіт у першому календарному році будівництва та початком того ж року, місяців (12, якщо роботи тривають у другому календарному році)  

$$(p1.16+p1.15)*W(p2.5)+12*V(p2.5)=(11,64+6)*W(1)+12*V(1)=12;$$
- п2.7 Період часу між датою закінчення робіт у другому календарному році будівництва та початком того ж року, місяців (12, якщо роботи тривають у третьому календарному році)  

$$(p1.16+p1.15-12)*W(p2.5-1)+12*W(p2.5-2)=(11,64+6-12)*W(1-1)+12*W(1-2)=5,64;$$
- п2.8 Період часу між датою закінчення робіт у третьому календарному році будівництва та початком того ж року, місяців (0, якщо роботи закінчуються до третього календарного року)  

$$(p1.16+p1.15-24-1*W(p1.16+p1.15-37))*W(p2.5-2)*V(M(36-p1.16-p1.15)+(36-p1.16-p1.15))+12*W(M(36-p1.16-p1.15)+(36-p1.16-p1.15))=(11,64+6-24-1*W(11,64+6-37))*W(1-2)*V(M(36-11,64-6)+(36-11,64-6))+12*W(M(36-11,64-6)+(36-11,64-6))=0;$$
- п2.9 Розрахунковий коефіцієнт, що відповідає рівню інфляції від дати прийнятих цін до 31 грудня того ж року, к-т  

$$1+(p1.13-1)*((p2.2*(12-p1.11+1)/12+p2.3*(12-p1.12+1)/12))=1+(1,078-1)*((1*(12-11,03+1)/12+0*(12-0+1)/12))=1,0128;$$
- п2.10 Розрахунковий коефіцієнт, що відповідає рівню інфляції від дати прийнятих цін до 1 січня подальшого календарного року початку будівництва з урахуванням того, що параметр КС1450\_1 може бути більшим за число 1,0, к-т  

$$p2.9+(p1.14-1)=1,0128+(1-1)=1,0128;$$
- п2.11 Розрахунковий коефіцієнт, що відповідає рівню інфляції від місяця дати цін, прийнятих у вихідному документі, до дати початку будівництва того ж року або до 1 січня першого року будівництва, якщо ці роки не співпадають, к-т  

$$W(p1.17-2)*p2.10+V(p1.17-2)*(1+(p1.13-1)*(p1.16-(p1.11*p2.2+p1.12*p2.3))/12)=W(1-2)*1,0128+V(1-2)*(1+(1,078-1)*(11,64-(11,03*1+0*0))/12)=1,003965;$$
- п2.12 Розрахунковий коефіцієнт, що відповідає рівню інфляції на дату початку робіт у першому календарному році будівництва, к-т  

$$V(p1.17-2)*p2.11+W(p1.17-2)*(p2.10+(p1.9-1)*p1.16/12)=V(1-2)*1,003965+W(1-2)*(1,0128+(1,078-1)*11,64/12)=1,004;$$
- п2.13 Розрахунковий коефіцієнт, що відповідає рівню інфляції на дату закінчення робіт у першому календарному році будівництва, к-т  

$$p2.12+(p1.9-1)*(p2.6-p1.16)/12=1,004+(1,078-1)*(12-11,64)/12=1,0063;$$
- п2.14 Розрахунковий коефіцієнт, що відповідає рівню інфляції на дату початку робіт у другому календарному році будівництва, к-т  

$$V(p2.5)*p2.13=V(1)*1,0063=1,0063;$$
- п2.15 Розрахунковий коефіцієнт, що відповідає рівню інфляції на дату закінчення робіт у другому календарному році будівництва, к-т  

$$V(p2.5)*(p2.14+(p1.10-1)*p2.7/12)=V(1)*(1,0063+(1,062-1)*5,64/12)=1,0354;$$

- p2.16 Розрахунковий коефіцієнт, що відповідає рівню інфляції на дату початку робіт у третьому календарному році будівництва, к-т  
 $W(p2.5-2)*p2.15=W(1-2)*1,0354=0;$
- p2.17 Розрахунковий коефіцієнт, що відповідає рівню інфляції на дату закінчення робіт у третьому календарному році будівництва, к-т  
 $W(p2.5-2)*(p2.16+(p1.18-1)*p2.8/12)=W(1-2)*(0+(1,057-1)*0/12)=0;$
- p2.18 Тривалість робіт у першому календарному році будівництва, місяців  
 $p2.6-p1.16=12-11,64=0,36;$
- p2.19 Співвідношення вартості робіт у першому році будівництва і їх загальної вартості, к-т  
 $V(p1.19-2)*p1.19+W(p1.19-2)*p2.18/p1.15=V(2-2)*2+W(2-2)*0,36/6=0,06;$
- p2.20 Співвідношення вартості робіт у другому році будівництва і їх загальної вартості, к-т  
 $V(p1.20-2)*p1.20+W(p1.20-2)*(W(p2.5-1)*(1-p2.19)+W(p2.5-2)*(1-p2.19)*(1-p2.8/(p2.7+p2.8)))=V(2-2)*2+W(2-2)*(W(1-1)*(1-0,06)+W(1-2)*(1-0,06)*(1-0/(5,64+0)))=0,94;$
- p2.21 Співвідношення вартості устаткування, що закуповується у першому календарному році будівництва, і загальної вартості устаткування, к-т  
 $V(p1.21-2)*p1.21+W(p1.21-2)*p2.18/p1.15=V(0-2)*0+W(0-2)*0,36/6=0;$
- p2.22 Співвідношення вартості устаткування, що закуповується у другому календарному році будівництва, і загальної вартості устаткування, к-т  
 $V(p1.22-2)*p1.22+W(p1.22-2)*(W(p2.5-1)*(1-p2.21)+W(p2.5-2)*(1-p2.21)*(1-p2.8/(p2.7+p2.8)))=V(1-2)*1+W(1-2)*(W(1-1)*(1-0)+W(1-2)*(1-0)*(1-0/(5,64+0)))=1;$
- p2.23 Проектна вартість будівельних робіт у першому календарному році будівництва, тис. грн.  
 $(p1.2-V(p1.1))*(p1.3+p1.4+p1.5)*p2.19=(28618,98-V(0)*(0+0+0))*0,06=1717,139;$
- p2.24 Проектна вартість будівельних робіт у другому календарному році будівництва, тис. грн.  
 $(p1.2-V(p1.1))*(p1.3+p1.4+p1.5)*p2.20=(28618,98-V(0)*(0+0+0))*0,94=26901,841;$
- p2.25 Проектна вартість будівельних робіт у третьому календарному році будівництва, тис. грн.  
 $((p1.2-V(p1.1))*(p1.3+p1.4+p1.5))-p2.24-p2.23)*W(p2.5-2)=((28618,98-V(0)*(0+0+0))-26901,841-1717,139)*W(1-2)=0;$
- p2.26 Проектна вартість устаткування, що закуповується у першому календарному році будівництва, тис. грн.  
 $(p1.7*W(p1.1)+p1.8xV(p1.1))*p2.21=(1747,367*W(0)+0xV(0))*0=0;$
- p2.27 Проектна вартість устаткування, що закуповується у другому календарному році будівництва, тис. грн.  
 $(p1.7*W(p1.1)+p1.8xV(p1.1))*p2.22=(1747,367*W(0)+0xV(0))*1=1747,367;$
- p2.28 Проектна вартість устаткування, що закуповується у третьому календарному році будівництва, тис. грн.  
 $((p1.7*W(p1.1)+p1.8xV(p1.1))-p2.27-p2.26)*W(p2.5-2)=((1747,367*W(0)+0xV(0))-1747,367-0)*W(1-2)=0;$
- p2.29 Проектна вартість гірничих робіт першого календарного року будівництва, тис. грн.  
 $p1.6*p2.19=0*0,06=0;$
- p2.30 Проектна вартість гірничих робіт другого календарного року будівництва, тис. грн.  
 $p1.6*p2.20=0*0,94=0;$
- p2.31 Проектна вартість гірничих робіт третього календарного року будівництва, тис. грн.  
 $(p1.6-p2.29-p2.30)*W(p2.5-2)=(0-0-0)*W(1-2)=0;$
- p2.32 Коефіцієнт обліку рівня інфляції, що прийнятий на перший календарний рік будівництва, к-т  
 $0,5+0,5*Ц(p1.9-0,1)*W(p1.23-1)=0,5+0,5*Ц(1,078-0,1)*W(1-1)=0,5;$
- p2.33 Коефіцієнт обліку рівня інфляції, що прийнятий на другий календарний рік будівництва, к-т  
 $0,5+0,5*Ц(p1.10-0,1)*W(p1.23-1)=0,5+0,5*Ц(1,062-0,1)*W(1-1)=0,5;$
- p2.34 Коефіцієнт обліку рівня інфляції, що прийнятий на третій календарний рік будівництва, к-т  
 $0,5+0,5*Ц(p1.18-0,1)*W(p1.23-1)=0,5+0,5*Ц(1,057-0,1)*W(1-1)=0,5;$

п2.35 Кошти на покриття додаткових витрат, пов'язаних з інфляційними процесами (I)

Гірничі роботи

$$(п2.32*п2.29*((п2.13-1)+(п2.12-1)*V(п2.32-1))+п2.33*п2.30*((п2.15-1)+(п2.14-1)*V(п2.33-1))+п2.34*п2.31*((п2.17-1)+(п2.16-1)*V(п2.34-1)))*п2.4*п2.1=(0,5*0*((1,0063-1)+(1,004-1)*V(0,5-1))+0,5*0*((1,0354-1)+(1,0063-1)*V(0,5-1))+0,5*0*((0-1)+(0-1)*V(0,5-1)))*1*1=0;$$


Будівельні роботи

$$(п2.32*п2.23*((п2.13-1)+(п2.12-1)*V(п2.32-1))+п2.33*п2.24*((п2.15-1)+(п2.14-1)*V(п2.33-1))+п2.34*п2.25*((п2.17-1)+(п2.16-1)*V(п2.34-1)))*п2.4*п2.1=(0,5*1717,139*((1,0063-1)+(1,004-1)*V(0,5-1))+0,5*26901,841*((1,0354-1)+(1,0063-1)*V(0,5-1))+0,5*0*((0-1)+(0-1)*V(0,5-1)))*1*1=569,747;$$

Устаткування

$$(п2.32*п2.26*((п2.13-1)+(п2.12-1)*V(п2.32-1))+п2.33*п2.27*((п2.15-1)+(п2.14-1)*V(п2.33-1))+п2.34*п2.28*((п2.17-1)+(п2.16-1)*V(п2.34-1)))*п2.4*п2.1=(0,5*0*((1,0063-1)+(1,004-1)*V(0,5-1))+0,5*1747,367*((1,0354-1)+(1,0063-1)*V(0,5-1))+0,5*0*((0-1)+(0-1)*V(0,5-1)))*1*1=36,433;$$

Склав



Лавриненко Т.В.

Перевірив



Краснокутський Ю.В.

## КОШТОРИСНИЙ РОЗРАХУНОК № П130

Кошторисний прибуток

**Реконструкція нежитлової будівлі літ. «А-3» спеціалізованої школи I-III ступенів з поглибленим вивченням української мови та літератури № 260, вулиця Маршала Якубовського, 7-Б у Голосіївському районі м. Києва (1-й Пусковий комплекс)**

1. Вихідні дані

п.1.1. Загальна кошторисна трудомісткість, тис.люд.год:

$$П73 = 58,033;$$

п.1.2. Загальна кошторисна трудомісткість об'єктів за підсумком глав 1-7, тис.люд.год.:

$$П731Д = 58,033;$$

п.1.3. Витрати труда працівників, що передбачаються в ЗВВ в об'єктах глав 1-7, тис.люд.год.:

$$П736 - П57 = 5,92689 - 0 = 5,92689;$$

п.1.4. Трудомісткість у тимчасових будівлях і спорудах, тис.люд.год.:

$$П11Е = 0;$$

п.1.5. Загальна трудомісткість у виготовленні ресурсів власними силами, тис. люд.год.:

$$П731И = 0;$$

2. Розрахунок

п.2.1. Трудомісткість у прямих витратах (з урахуванням трудомісткості у виготовленні ресурсів власними силами), тис.люд.год.:

$$п1.2 - п1.3 + п1.5 = 58,033 - 5,92689 + 0 = 52,10611;$$

п.2.2. Трудомісткість в інших роботах, тис.люд.год.:

$$п1.1 - п1.2 - п1.4 = 58,033 - 58,033 - 0 = 0;$$

п.2.3. Коефіцієнт, що враховує трудомісткість інших робіт:

$$п2.2 : (п2.1 - п1.5) = 0 : (52,10611 - 0) = 0;$$

Кошторисний номер об'єкта	Найменування об'єкта	Трудомісткість у прямих витратах, тис.люд.год.	Трудомісткість у ЗВВ, тис.люд.год.	Трудомісткість у тимчасових будівлях і спорудах тис.люд.год.	Трудомісткість в інших роботах, тис.люд.год. гр6=гр3хп2.3	Загальна трудомісткість тис.люд.год. гр7=гр3+гр4+гр5+гр6	Показник кошторисного прибутку, грн./люд.год.	Кошторисний прибуток, тис.грн.
1	2	3	4	5	6	7	8	9
02-01	Реконструкція нежитлової будівлі літ. «А-3» спеціалізованої школи I-III ступенів з поглибленим вивченням української мови та літератури № 260, вулиця Маршала Якубовського, 7-Б у Голосіївському районі м. Києва. Будівля школи (без пусконалагоджувальних робіт)	51,72486	5,89373	-	-	57,61859	22,50	1296,41828
	пусконалагоджувальні роботи	0,38125	0,03316	-	-	0,41441	1,99	0,82468

1	2	3	4	5	6	7	8	9
	Разом:	52,10611	5,92689	-	-	58,03300	22,35354	1297,24300

**п.2.4. Разом кошторисний прибуток, підрахований від кошторисної трудомісткості по показнику кошторисного прибутку, тис.грн.**

$$1297,243 \times \text{ИНП}130 = 1297,243 \times 1 = 1297,243;$$

## КОШТОРИСНИЙ РОЗРАХУНОК № П147

**Кошти на покриття адміністративних витрат будівельно-монтажних організацій**

**Реконструкція нежитлової будівлі літ. «А-3» спеціалізованої школи I-III ступенів з поглибленим вивченням української мови та літератури № 260, вулиця Маршала Якубовського, 7-Б у Голосіївському районі м. Києва (1-й Пусковий комплекс)**

1. Вихідні дані

п.1.1. Загальна кошторисна трудомісткість, тис.люд.год:

$$П73 = 58,033;$$

п.1.2. Загальна кошторисна трудомісткість об'єктів за підсумком глав 1-7, тис.люд.год.:

$$П731Д = 58,033;$$

п.1.3. Витрати труда працівників, що передбачаються в ЗВВ в об'єктах глав 1-7, тис.люд.год.:

$$П736 - П57 = 5,92689 - 0 = 5,92689;$$

п.1.4. Трудомісткість у тимчасових будівлях і спорудах, тис.люд.год.:

$$П11Е = 0;$$

п.1.5. Загальна трудомісткість у виготовленні ресурсів власними силами, тис. люд.год.:

$$П731И = 0;$$

2. Розрахунок

п.2.1. Трудомісткість у прямих витратах, тис.люд.год.:

$$п1.2 - п1.3 + п1.5 = 58,033 - 5,92689 + 0 = 52,10611;$$

п.2.2. Трудомісткість в інших роботах, тис.люд.год.:

$$п1.1 - п1.2 - п1.4 = 58,033 - 58,033 - 0 = 0;$$

п.2.3. Коефіцієнт, що враховує трудомісткість інших робіт:

$$п2.2 : (п2.1 - п1.5) = 0 : (52,10611 - 0) = 0;$$

Кошторис-ний номер об'єкта	Найменування об'єкта	Трудоміст-кість у прямих витратах, тис.люд.-год.	Трудоміст-кість у ЗВВ, тис.люд.-год.	Трудоміст-кість у тимча-сових будів-лях і спорудах тис.люд.-год.	Трудоміст-кість в інших роботах, тис.люд.-год. гр6=гр3хп2.3	Загальна трудомісткість тис.люд.-год. гр7=гр3+гр4+ гр5+гр6	Показник адмінвитрат, грн./люд.-год.	Адміністра-тивні витрати, тис.грн.
1	2	3	4	5	6	7	8	9
02-01	Реконструкція нежитлової будівлі літ. «А-3» спеціалізованої школи I-III ступенів з поглибленим вивченням української мови та літератури № 260, вулиця Маршала Якубовського, 7-Б у Голосіївському районі м. Києва. Будівля школи (без пусконалагоджувальних робіт)	51,72486	5,89373	-	-	57,61859	5,66	326,12122
	пусконалагоджувальні роботи	0,38125	0,03316	-	-	0,41441	3,26	1,35098

1	2	3	4	5	6	7	8	9
	Разом:	52,10611	5,92689	-	-	58,03300	5,64286	327,47200

**п.2.4. Разом адміністративні витрати, тис.грн.:**

$327,472 \times \text{ИНП}147 = 327,472 \times 1 = 327,472;$

**Реконструкція нежитлової будівлі літ. «А-3» спеціалізованої школи I-III ступенів з поглибленим вивченням української мови та літератури № 260 на вулиці Маршала Якубовського, 7-Б у Голосіївському районі м. Києва (2-й Пусковий комплекс)**

ЗВЕДЕНИЙ КОШТОРИСНИЙ РОЗРАХУНОК ВАРТОСТІ БУДІВНИЦТВА

05-02/2022 - ЗК

Том 7

2023 р.

**Реконструкція нежитлової будівлі літ. «А-3» спеціалізованої школи I-III ступенів з поглибленим вивченням української мови та літератури № 260 на вулиці Маршала Якубовського, 7-Б у Голосіївському районі м. Києва (2-й Пусковий комплекс)**

**ЗВЕДЕНИЙ КОШТОРИСНИЙ РОЗРАХУНОК ВАРТОСТІ БУДІВНИЦТВА**

05-02/2022 - ЗК

Том 7

Керівник проєктної організації



Файвіщенко І.О.

Головний інженер проєкту



Козаснокутський Ю.В.

2023 р.

**ЗМІСТ**

1. Пояснювальна записка
2. Зведений кошторисний розрахунок вартості будівництва
3. Підсумкові вартісні параметри
4. Кошторисні розрахунки на окремі види витрат
5. Розрахунок кошторисного прибутку
6. Розрахунок коштів на покриття адміністративних витрат будівельних організацій
7. Відомість ресурсів
8. Кошторис на вишукувальні роботи
9. Кошторис на проектні роботи

Стор.

-----

-----

-----

-----

-----

-----

-----

-----

-----

**ПОЯСНЮВАЛЬНА ЗАПИСКА****Реконструкція нежитлової будівлі літ. «А-3» спеціалізованої школи I-III ступенів з поглибленим вивченням української мови та літератури № 260, вулиця Маршала Якубовського, 7-Б у Голосіївському районі м. Києва (2-й Пусковий комплекс)**

Будівництво розташоване на території ..... області.

Кошторисна документація складена із застосуванням:

- Збірники ресурсних елементних кошторисних норм на монтаж устаткування, технологічних трубопроводів, контроль якості зварних з'єднань. КНУ РЕКНму;
- Спеціальні та ремонтно-будівельні роботи (КНіРрс-97);
- Збірники ресурсних елементних кошторисних норм на ремонтно - будівельні роботи. КНУ РЕКНр;
- Збірники ресурсних елементних кошторисних норм на будівельні роботи. КНУ РЕКНб;
- Будівельні матеріали, вироби і конструкції;
- Перевезення ґрунту і сміття;
- Каталог поштучних виробів, конструкцій, типових вузлів і деталей;
- Устаткування і матеріали;

Вартість матеріальних ресурсів і машино-годин прийнято за регіональними поточними цінами станом на дату складання документації та за усередненими даними Мінрегіонбуду України .

Загальновиборні витрати розраховані відповідно до показників Додатка 18 Настанови з визначення вартості будівництва

При складанні розрахунків інших витрат прийняті такі нарахування:

- |                                                                                                                  |       |              |
|------------------------------------------------------------------------------------------------------------------|-------|--------------|
| 1. Відсоток для визначення ліміту коштів на здійснення технічного нагляду, Настанова [4.32]                      | 1,50  | %            |
| 2. Відсоток для визначення ліміту коштів на надання послуг інженера-консультанта, Настанова [4.32]               | 1,00  | %            |
| 3 Кошти на покриття витрат, пов'язаних з інфляційними процесами, визначені з розрахунку закінчення будівництва у |       |              |
| ..                                                                                                               |       |              |
| 4. Прогнозний рівень інфляції в будівництві першого року будівництва, коефіцієнт, Настанова [4.41]               | 1,078 |              |
| 5. Показник для визначення розміру кошторисного прибутку, Настанова [4.38]                                       | 22,50 | грн./люд.год |
| 6. Показник для визначення розміру адміністративних витрат, Настанова [4.39]                                     | 5,66  | грн./люд.год |

Загальна кошторисна трудомісткість	33,02933	тис.люд.год
Нормативна трудомісткість робіт, яка передбачається у прямих витратах	29,730	тис.люд.год
Загальна кошторисна заробітна плата	3623,097	тис.грн.
Середньомісячна заробітна плата на 1 робітника в режимі повної зайнятості:		
Тарифна сітка для будівельних, монтажних і ремонтних робіт при середньомісячній нормі тривалості робочого часу 172,67 люд.год та розряді робіт 3,8	18000,00	грн.
Тарифна сітка для ремонтно-будівельних і ремонтно-монтажних робіт Мінпромполітики України при середньомісячній нормі тривалості робочого часу 172,67 люд.год та розряді робіт 3,8	18000,00	грн.

Всього за зведеним кошторисним розрахунком:	48958,248	тис.грн.
у тому числі:		
будівельні роботи -	38168,256	тис.грн.
вартість устаткування -	1206,458	тис.грн.

25 Програмний комплекс АВК - 5 (3.8.4)  
інші витрати -  
податок на додану вартість -

- 5 -

56\_СД\_ЗКР  
1423,826 тис.грн.  
8159,708 тис.грн.

Примітка:

1. Дані про структуру кошторисної вартості будівництва наведені у документі "Підсумкові вартісні параметри".

Склав:



Лавриненко Т.В.

Перевірив:



Краснокутський Ю.В.

( назва організації, що затверджує )

### Затверджено (схвалено)

Зведений кошторисний розрахунок в сумі 48958,248 тис. грн.  
В тому числі зворотних сум 0 тис. грн.

(посилання на документ про затвердження)

" " \_\_\_\_\_ 20 р.

### ЗВЕДЕНИЙ КОШТОРИСНИЙ РОЗРАХУНОК ВАРТОСТІ ОБ'ЄКТА БУДІВНИЦТВА №

**Реконструкція нежитлової будівлі літ. «А-3» спеціалізованої школи I-III ступенів з поглибленим вивченням української мови та літератури № 260, вулиця Маршала Якубовського, 7-Б у Голосіївському районі м. Києва (2-й Пусковий комплекс)**


Складений за поточними цінами станом на 1 грудня 2023 р.

№ Ч.ч	Номери кошторисів і кошторисних розрахунків	Найменування глав, будівель, споруд, лінійних об'єктів інженерно-транспортної інфраструктури, робіт і витрат	Кошторисна вартість, тис.грн.			
			будівельних робіт	устаткування, меблів та інвентарю	інших витрат	загальна вартість
1	2	3	4	5	6	7
		<b>Глава 2. Об'єкти основного призначення</b>				
1	02-01	Бомбосховище	33216,991	1148,079	-	34365,070
		<b>Разом по главі 2:</b>	33216,991	1148,079	-	34365,070
		<b>Глава 6. Зовнішні мережі та споруди водопостачання, водовідведення, тепlopостачання та газопостачання</b>				
2	06-01	Зовнішні мережі	2429,081	-	-	2429,081
		<b>Разом по главі 6:</b>	2429,081	-	-	2429,081

1	2	3	4	5	6	7
		<b>Разом по главах 1-7:</b>	35646,072	1148,079	-	36794,151
		<b>Разом по главах 1-8:</b>	35646,072	1148,079	-	36794,151
		<b>Разом по главах 1-9:</b>	35646,072	1148,079	-	36794,151
		<b>Глава 10. Утримання служби замовника та інжинірінгові послуги</b>				
3	Настанова [4.32]	Кошти на здійснення технічного нагляду (1,5 %)	-	-	551,912	551,912
4	Настанова [4.32]	Кошти на надання послуг інженера-консультанта (1 %)	-	-	367,942	367,942
5	1	-витрати на складання енергетичного сертифіката	-	-	40,000	40,000
6	2	витрати на складання технічного паспорту об'єкта	-	-	70,000	70,000
7	3	витрати на проведення контрольного геодезичного знімання для прийняття в експлуатацію закінченого об'єкта	-	-	30,000	30,000
		<b>Разом по главі 10:</b>	-	-	1059,854	1059,854
		<b>Глава 12. Проектні, вишукувальні роботи, експертиза та авторський нагляд</b>				
8	Настанова [4.35]	Кошти на здійснення авторського нагляду	-	-	141,000	141,000
		<b>Разом по главі 12:</b>	-	-	141,000	141,000
		<b>Разом по главах 1-12:</b>	35646,072	1148,079	1200,854	37995,005
	Настанова [4.38]	<b>Кошторисний прибуток (П)</b>	743,160	-	-	743,160
	Настанова [4.39]	<b>Кошти на покриття адміністративних витрат будівельних організацій (АВ)</b>	-	-	186,946	186,946
	Розрахунок N П-131	<b>Кошти на покриття ризику всіх учасників будівництва</b>	1069,382	34,442	36,026	1139,850
	Розрахунок N П-145	<b>Кошти на покриття додаткових витрат, пов'язаних з інфляційними процесами (І)</b>	709,642	23,937	-	733,579
		<b>Разом</b>	38168,256	1206,458	1423,826	40798,540
	Настанова [4.43]	<b>Податок на додану вартість</b>	-	-	8159,708	8159,708

1	2	3	4	5	6	7
		<b>Всього по зведеному кошторисному розрахунку</b>	38168,256	1206,458	9583,534	48958,248

Керівник проектної організації



*[Handwritten signature]*

Файвішенко І.О.

Головний інженер проекту  
(Головний архітектор проекту)



*[Handwritten signature]*

Краснокутський Ю.В.

**ПІДСУМКОВІ ВАРТІСНІ ПАРАМЕТРИ**

Реконструкція нежитлової будівлі літ. «А-3» спеціалізованої школи I-III ступенів з поглибленим вивченням української мови та літератури № 260, вулиця Маршала Якубовського, 7-Б у Голосіївському районі м. Києва (2-й Пусковий комплекс)

Ідентифікатор	НАЙМЕНУВАННЯ ПІДСУМКОВИХ ВАРТІСНИХ ПАРАМЕТРІВ	Значення
1	2	3
П114	Всього по зведеному кошторисному розрахунку з урахуванням витрат за підсумком, тис. грн.	48958,24800
П14С	Всього за зведеним кошторисним будівельних робіт (з урахуванням гірничих), тис грн	38168,25600
П14О	Всього за зведеним кошторисним устаткування, меблів та інвентарю, тис. грн	1206,45800
П14П	Всього за зведеним кошторисним інших витрат, тис. грн	9583,53400
П14	Всього по зведеному кошторисному розрахунку, тис. грн.	48958,24800
П17	Разом за відрахуванням зворотніх сум, тис. грн.	48958,24800
П13	Вартість будівництва без урахування ПДВ, тис. грн.	40798,54000
П9	Вартість будівництва з урахуванням кошторисного прибутку, адміністративних витрат, ризику та інфляції, тис. грн.	40798,54000
П12	Вартість будівництва без урахування ПДВ, єдиного податку та вартості устаткування поставки замовника (вартість матеріалів поставки замовника і вартість матеріалів, що повертаються, - у тому числі), тис. грн.	39650,46100
П8	Разом по главах 1-12, тис. грн.	37995,00500
П711	Разом по главах 1-12, будівельні роботи, тис.грн.	35646,07200
П713_ТУП	Разом по главах 1-9, технологічне устаткування підрядника тис.грн.	0
П713_ТУ	Разом по главах 1-9, технологічне устаткування, тис.грн.	0
П713	Разом по главах 1-9, устаткування, тис.грн.	1148,07900
П7	Разом по главах 1-12, інші витрати, тис. грн.	1200,85400
П715	Разом по главах 1-12, гірничі роботи, тис.грн.	0
П306	Вартість проектно-вишукувальних робіт, тис. грн.	0
П10	Будівельні роботи з урахуванням кошторисного прибутку по главах 1 - 13, тис. грн.	38168,25600
П10Г	Гірничі роботи з урахуванням кошторисного прибутку по главах 1 - 13, тис. грн.	0
П6	Інші витрати по главах 1-9, тис. грн.	0
П4	Будівельні роботи по главах 1-8, тис. грн.	35646,07200
П23	Будівельні роботи по главах 1-9, тис. грн.	35646,07200
П23Г	Гірничі роботи по главах 1-9, тис. грн.	0
П22Г	Гірничі роботи по главах 1-8, тис. грн.	0
П1-7С	Будівельні роботи по главах 1-7, тис. грн.	35646,07200
П1-7Г	Гірничі роботи по главах 1-7, тис. грн.	0
П22Д	Загальношахтні витрати по будові, тис. грн.	0
П1	Будівельні роботи по об'єктах глав 1-9, тис. грн.	35646,07200
П1Г	Гірничі роботи по об'єктах глав 1-9, тис. грн.	0
П3	Вартість устаткування по об'єктах глав 1-9, тис. грн.	1148,07900
П3001	Вартість устаткування, що неоподаткована ПДВ (із ПВР), тис. грн.	0

1	2	3
П234	Вартість устаткування поставки підрядника (із ПВР), тис. грн.	0
П234001	Вартість устаткування поставки підрядника, що неоподаткована ПДВ (із ПВР), тис. грн.	0
П21_1	Прямі витрати по об'єктах глав 1-9, тис. грн.	34034,21200
П21	Прямі витрати і вартість устаткування по об'єктах глав 1-9, тис. грн.	35182,29100
П27	Вартість експлуатації машин по об'єктах глав 1-9 (без урахування сезонних подорожчань), тис. грн.	996,90100
П27001	Вартість експлуатації машин, що неоподаткована ПДВ (із ПВР) , тис. грн.	0
П58	Вартість експлуатації машин по об'єктах глав 8-9 (без урахування сезонних подорожчань), тис. грн.	0
П24	Амортизаційні відрахування на повне відновлення машин, тис. грн.	16,05800
П41Г	Вартість експлуатації машин у гірничих роботах по об'єктах глав 1-9, тис. грн.	0
П62	Вартість експлуатації машин поставки замовника, тис. грн.	0
П62001	Вартість експлуатації машин - витрати замовника, що неоподаткована ПДВ (із ПВР) , тис. грн.	0
П62Б	Амортизаційні відрахування в експлуатації машин і механізмів - витрати замовника, тис. грн.	0
П206	Частини, що швидко зношуються, в експлуатації машин і механізмів, тис. грн.	37,30616
П62В	Частини, що швидко зношуються, в експлуатації машин і механізмів - витрати замовника, тис. грн.	0
П207	Енергоносії та гідравл. рідина в експлуатації машин і механізмів, тис. грн.	233,74724
П62Г	Енергоносії та гідравл. рідина в експлуатації машин і механізмів - витрати замовника, тис. грн.	0
П209	Мастильні матеріали в експлуатації машин і механізмів, тис. грн.	40,13399
П62Д	Мастильні матеріали в експлуатації машин і механізмів - витрати замовника, тис. грн.	0
П208	Ремонт і податки в експлуатації машин і механізмів, тис. грн.	53,27990
П62Е	Ремонт і податки в експлуатації машин і механізмів - витрати замовника, тис. грн.	0
П210	Перебазування в експлуатації машин і механізмів, тис. грн.	34,14053
П62Ж	Перебазування в експлуатації машин і механізмів - витрати замовника, тис. грн.	0
П211	Інші витрати в експлуатації машин і механізмів, тис. грн.	0
П62И	Інші витрати в експлуатації машин і механізмів - витрати замовника, тис. грн.	0
П752	Зарплата робітників, зайнятих керуванням та обслуговуванням машин, по об'єктах глав 1-9, тис. грн.	287,86000
П62А	Заробітна плата в експлуатації машин і механізмів - витрати замовника, тис. грн.	0
П72	Загальна кошторисна заробітна плата, тис. грн.	3623,09700
П30	Заробітна плата робітників-будівельників і монтажників по об'єктах глав 1-9, тис. грн.	2789,49900
П51	Заробітна плата робітників-будівельників і монтажників по главах 8-9, тис. грн.	0
П52	Зарплата робітників, зайнятих керуванням та обслуговуванням машин, по главах 8-9, тис. грн.	0
П43Г	Заробітна плата робітників у гірничих роботах по об'єктах глав 1-9, тис. грн.	0
П32	Зарплата робітників, зайнятих керуванням та обслуговуванням машин, у вартості будівельних робіт по об'єктах глав 1-9, тис. грн.	287,86000
П44Г	Зарплата робітників, зайнятих керуванням та обслуговуванням машин, у вартості гірничих робіт по об'єктах глав 1-9, тис. грн.	0
П730	Заробітна плата у прямих витратах по об'єктах глав 1-9, тис. грн.	3077,35900
П751	Заробітна плата у прямих витратах по главах 8-9, тис. грн.	0
П35	Зарплата працівників, що передбачається в загальновиробничих витратах по об'єктах глав 1-9, тис. грн.	545,73800
П42С	Зарплата працівників, що передбачається в загальновиробничих витратах у будівельних роботах по об'єктах глав 1-9, тис. грн.	545,73800

1	2	3
П45Г	Зарплата працівників, що передбачається в загальновиборничих витратах у гірничих роботах по об'єктах глав 1-9, тис. грн.	0
П11В	Розрахункова кошторисна заробітна плата у коштах на зведення та розбирання титульних тимчасових будівель і споруд, тис. грн.	0
П11Г	Розрахункова кошторисна заробітна плата у додаткових витратах при виконанні робіт у зимовий період, тис. грн.	0
П11Д	Розрахункова кошторисна заробітна плата у додаткових витратах при виконанні робіт у літній період, тис. грн.	0
П29В	Заробітна плата у прямих витратах по транспортуванню будівельних вантажів по об'єктах глав 1-9, тис. грн.	0
П30С	Заробітна плата у прямих витратах по транспортуванню будівельних вантажів по об'єктах глав 1-9 у будівельних роботах, тис. грн.	0
П30Г	Заробітна плата у прямих витратах по транспортуванню будівельних вантажів по об'єктах глав 1-9 у гірничих роботах, тис. грн.	0
П49В	Заробітна плата у прямих витратах по транспортуванню будівельних вантажів по об'єктах глав 8-9, тис. грн.	0
П29Д	Заробітна плата у прямих витратах при перевезенні ґрунту і будівельного сміття по об'єктах глав 1-9, тис. грн.	62,24300
П49Д	Заробітна плата у прямих витратах при перевезенні ґрунту і будівельного сміття по об'єктах глав 8-9, тис. грн.	0
П11А	Усереднена вартість людино-години у загальновиборничих витратах, грн./люд. год.	165,38000
П11Б	Усереднена вартість людино-години за розрядом робіт, що виконується, 3,8, грн./люд. год.	104,25000
П28	Вартість матеріалів по об'єктах глав 1-9 (без урахування сезонних подорожчань), тис. грн.	30247,81200
П28001	Вартість матеріалів, що неоподаткована ПДВ (із ПВР), тис. грн.	0
П54	Вартість матеріалів по об'єктах глав 8-9 (без урахування сезонних подорожчань), тис. грн.	0
П29	Транспортні витрати у вартості матеріалів по об'єктах глав 1-7, тис. грн.	1493,77500
П49	Транспортна складова в загальній вартості матеріалів, тис. грн.	1850,37398
П29А	Вартість перевезення будівельних вантажів власними силами по об'єктах глав 1-9, тис. грн.	0
П49А	Вартість перевезення будівельних вантажів власними силами по об'єктах глав 8-9, тис. грн.	0
П499	Заготівельно-складські витрати в загальній вартості матеріалів, тис. грн.	592,36422
П26	Вартість матеріалів поставки замовника, тис. грн.	0
П26001	Вартість матеріалів поставки замовника, що неоподаткована ПДВ (із ПВР), тис. грн.	0
П39Г	Вартість матеріалів у гірничих роботах по об'єктах глав 1-9, тис. грн.	0
П25	Зворотні суми, тис. грн.	0
П7743	Загальновиборничі витрати у вартості будівельних робіт, тис. грн.	0
П774П	Прибуток, тис. грн.	743,16000
П771П	Прибуток - будівельні роботи, тис. грн.	743,16000
П775П	Прибуток - гірничі роботи, тис. грн.	0
П774А	Адміністративні витрати, тис. грн.	186,94600
П774І	Підсумкове значення розміру інших витрат, врахованих у складі УПВ, тис.грн.	0
П1131Р	Ризики усіх учасників будівництва - будівельні роботи, тис.грн.	1069,38200
П1133Р	Ризики усіх учасників будівництва - устаткування, тис.грн.	34,44200
П1134Р	Ризики усіх учасників будівництва - інші витрати, тис.грн.	36,02600
П1135Р	Ризики усіх учасників будівництва - гірничі роботи, тис.грн.	0
П451И	Інфляція - будівельні роботи, тис.грн.	709,64200
П453И	Інфляція - устаткування, тис.грн.	23,93700

1	2	3
П455И	Інфляція - гірничі роботи, тис.грн.	0
П1415	Податки, збори, обов'язкові платежі (крім ПДВ), тис.грн.	0
П154Н	Податок на додану вартість, тис.грн.	8159,70800
П774	Загальновиробничі витрати - усього, тис. грн.	1611,86000
П34	Загальновиробничі витрати у вартості будівельних робіт по об'єктах глав 1-9, тис. грн.	1611,86000
П53	Загальновиробничі витрати у вартості будівельних робіт по главах 8-9, тис. грн.	0
П42Г	Загальновиробничі витрати у вартості гірничих робіт по об'єктах глав 1-9, тис. грн.	0
П73П	Загальна кошторисна трудомісткість пусконаладжувальних робіт, тис. люд. год.	0
П73	Загальна кошторисна трудомісткість, тис. люд. год.	33,02933
П731	Витрати труда у прямих витратах по об'єктах глав 1-7 та інших об'єктах глави 9, тис. люд. год.	29,72950
П731Г	Загальна кошторисна трудомісткість гірничих робіт за підсумком глав 1-7, тис. люд. год.	0
П731Д	Загальна кошторисна трудомісткість за підсумком глав 1-7, тис. люд. год.	33,02933
П731Е	Загальна кошторисна трудомісткість за підсумком глав 1-8, тис. люд. год.	33,02933
П731И	Загальна трудомісткість у виготовленні ресурсів власними силами по об'єктах глав 1-9, тис. люд. год.	0
П755	Витрати труда у прямих витратах по главах 8-9, тис. люд. год.	0
П736	Витрати труда працівників, що передбачаються в загальновиробничих витратах по об'єктах глав 1-9, тис. люд. год.	3,29983
П31	Витрати труда робітників-будівельників і робітників-монтажників по об'єктах глав 1-9, тис. люд. год.	27,32883
П46Г	Витрати труда робітників (крім машиністів) у гірничих роботах по об'єктах глав 1-9, тис. люд. год.	0
П260	Трудовитрати в експлуатації машин, тис. люд. год.	2,40067
П62К	Трудовитрати замовника в експлуатації машин і механізмів, тис. люд. год.	0
П33	Витрати труда робітників, зайнятих керуванням та обслуговуванням машин, у вартості будівельних робіт по об'єктах глав 1-9, тис. люд. год.	2,40067
П47Г	Витрати труда робітників, зайнятих керуванням та обслуговуванням машин, у вартості гірничих робіт по об'єктах глав 1-9, тис. люд. год.	0
П55	Витрати труда робітників-будівельників і робітників-монтажників по главах 8-9, тис. люд. год.	0
П55Г	Витрати труда робітників (крім машиністів) у гірничих роботах по главах 8-9, тис. люд. год.	0
П56	Витрати труда робітників, зайнятих керуванням та обслуговуванням машин, по главах 8-9 у вартості будівельних робіт, тис. люд. год.	0
П56Г	Витрати труда робітників, зайнятих керуванням та обслуговуванням машин, по главах 8-9 у вартості гірничих робіт, тис. люд. год.	0
П36	Витрати труда працівників, що передбачаються в загальновиробничих витратах будівельних робіт по об'єктах глав 1-9, тис. люд. год.	3,29983
П48Г	Витрати труда працівників, що передбачаються в загальновиробничих витратах у гірничих роботах по об'єктах глав 1-9, тис. люд. год.	0
П57	Витрати труда працівників, що передбачаються в загальновиробничих витратах по главах 8-9, тис. люд. год.	0
П57Г	Витрати труда на проведення ремонту і підтримки гірничих виробок у період будівництва, тис. люд-год.	0
П11Е	Розрахункова кошторисна трудомісткість у коштах на зведення та розбирання титульних тимчасових будівель і споруд, тис. люд. год.	0
П11И	Розрахункова кошторисна трудомісткість у додаткових витратах при виконанні робіт у зимовий період, тис. люд. год.	0

1	2	3
П11К	Розрахункова кошторисна трудомісткість у додаткових витратах при виконанні робіт у літній період, тис. люд. год.	0
СС986	Трудовитрати об'єктних кошторисів на інші витрати 9-ї глави, тис.люд. год	0
П11Л	Трудовитрати, що задані в решті інших БМР, тис.люд. год	0
П10М	Трудомісткість прямих витрат за видом робіт: монтаж технологічних трубопроводів та технологічного устаткування, тис. люд. год.	0
П10П	Трудомісткість прямих витрат за видом робіт: пусканалагоджувальні роботи, тис. люд. год.	0
П29Б	Трудомісткість у прямих витратах по транспортуванню будівельних вантажів по об'єктах глав 1-9, тис. люд. год.	0
П31С	Трудомісткість у прямих витратах по транспортуванню будівельних вантажів по об'єктах глав 1-9 у будівельних роботах, тис. люд. год.	0
П31Г	Трудомісткість у прямих витратах по транспортуванню будівельних вантажів по об'єктах глав 1-9 у гірничих роботах, тис. люд. год.	0
П31П	Трудомісткість у прямих витратах по транспортуванню будівельних вантажів по об'єктах глав 1-9 у інших роботах, тис. люд. год.	0
П49Б	Трудомісткість у прямих витратах по транспортуванню будівельних вантажів по об'єктах глав 8-9, тис. люд. год.	0
П29Г	Трудомісткість у прямих витратах при перевезенні ґрунту і будівельного сміття по об'єктах глав 1-9, тис. люд. год.	0,52735
П49Г	Трудомісткість у прямих витратах при перевезенні ґрунту і будівельного сміття по об'єктах глав 8-9, тис. люд. год.	0
П37	Середній розряд робіт, що виконуються робітниками-будівельниками і робітниками-монтажниками, розряд	3,60000
П38	Середній розряд робітників, зайнятих керуванням та обслуговуванням машин, розряд	4,80000
П15	Середньозважений показник для визначення ліміту коштів на тимчасові будівлі і споруди, %	0
П16	Середньозважений показник для визначення ліміту коштів на зимове подорожчання, %	0
П19	Середньозважений показник розміру коштів на покриття ризиків, %	3,00000
П300	Єдиний внесок на загальнообов'язкове державне соціальне страхування, тис.грн.	845,11500
П301	Єдиний внесок на загальнообов'язкове державне соціальне страхування без урахування коштів на оплату перших п'яти днів непрацездатності внаслідок захворювання або травм і внеску до Пенсійного фонду від допомоги у зв'язку з тимчасовою втратою працездатності та витратами, зумовленими похованням (підсумок графи 10 таблиці розрахунку загальновиробничих витрат), тис.грн.	797,09100
П302	Кошти на оплату перших п'яти днів непрацездатності внаслідок захворювання або травм, тис.грн.	34,47600
П303	Внесок до Пенсійного фонду від допомоги у зв'язку з тимчасовою втратою працездатності та витратами, зумовленими похованням, тис.грн.	0
П304	Кошти на покриття решти статей загальновиробничих витрат (блок III ЗВВ), тис.грн.	221,00700
П305	Додатковий податковий збір для відрахувань за другим блоком загальновиробничих витрат на обов'язкове державне пенсійне страхування, пов'язаний з доставкою та виплатою пільгової пенсії, тис. грн.	13,54800
П246	Вартість перевезення ґрунту і сміття (із ПВР), тис. грн.	356,59915
П246001	Вартість перевезення ґрунту і сміття (із ПВР), що неоподаткована ПДВ, тис. грн.	0
П247	Вартість перевезення будівельних вантажів (із ПВР), тис. грн.	0
П154001	Підсумкова вартість витрат, що неоподаткована ПДВ, тис. грн.	0
П247001	Вартість перевезення будівельних вантажів (із ПВР), що неоподаткована ПДВ, тис. грн.	0
П248	Вартість матеріалів, що повертаються (із ПВР), тис. грн.	0
П248001	Вартість матеріалів, що повертаються (із ПВР), що неоподаткована ПДВ, тис. грн.	0
П249001	Підсумкова вартість ресурсів (із ПВР), що неоподаткована ПДВ, тис. грн.	0

1	2	3
P222	Трудомісткість прямих витрат ремонту і техобслуговування при перевезенні будівельних вантажів власними силами, тис. люд. год.	0
P223	Зарплата прямих витрат ремонту і техобслуговування при перевезенні будівельних вантажів власними силами, тис. грн.	0
P224	Витрати труда на ремонт і техобслуговування в експлуатації будівельних машин і механізмів, тис. люд. год.	0,00686
P225	Зарплата ремонту і техобслуговування в експлуатації будівельних машин і механізмів, тис. грн.	0,79807
P226	Витрати труда на перебазування в експлуатації будівельних машин і механізмів, тис. люд. год.	0,00297
P227	Зарплата перебазування в експлуатації будівельних машин і механізмів, тис. грн.	0,34543
P228	Середньомісячна заробітна плата на 1 робітника в режимі повної зайнятості і розряді робіт 3,8, грн.	18000,00000
P229	Середньомісячна норма тривалості робочого часу, люд. год.	172,67000
P230	Відпускна вартість матеріалів (із ПВР), тис. грн.	28169,23414
P231	Відпускна вартість матеріалів поставки замовника (із ПВР), тис. грн.	0
P232	Вартість транспортних витрат у кошторисній вартості матеріалів (із ПВР), тис. грн.	1487,05301
P233	Вартість заготівельно-складських витрат у кошторисній вартості матеріалів (із ПВР), тис. грн.	582,12400
P235	Відпускна вартість устаткування (із ПВР), тис. грн.	1131,11300
P235002	Сумарна вартість устаткування, що відноситься до мед.виробів, тис.грн	0
P236	Відпускна вартість устаткування поставки підрядника (із ПВР), тис. грн.	0
P236002	Вартість устаткування, що відноситься до мед.виробів поставки підрядника, тис.грн.	0
P237	Вартість транспортних витрат устаткування (із ПВР), тис. грн.	6,72200
P238	Вартість транспортних витрат устаткування поставки підрядника (із ПВР), тис. грн.	0
P239	Трудовитрати робітників у транспортних витратах устаткування (з ПВР), тис. люд.год	0
P240	Зарплата робітників у транспортних витратах устаткування (з ПВР), тис. грн.	0
P241	ЗВВ до транспортних витрат устаткування, тис. грн.	0
P242	Вартість заготівельно-складських витрат устаткування (із ПВР), тис. грн.	10,24300
P243	Вартість заготівельно-складських витрат устаткування поставки підрядника (із ПВР), тис. грн.	0
P244	Вартість немонтованого устаткування, тис. грн.	0
P991В	Підсумкове значення розміру інших витрат, що враховуються окремо у підсумках Розділу I "Будівельні роботи"	0
P991	Інфляція на вартість устаткування, що враховується окремо у підсумках Розділу II "Устаткування, меблі та інвентар"	0
P99ПУ	Податок на додану вартість по Розділу II "Устаткування, меблі та інвентар"	0
P99ПБ	Податок на додану вартість по Розділу I "Будівельні роботи"	0
P99ЄПБ	Єдиний податок по Розділу I "Будівельні роботи"	0
P99ЄПУ	Єдиний податок по розділу II "Устаткування, меблі та інвентар"	0

**КОШТОРИСНИЙ РОЗРАХУНОК, № П-116**  
**Кошти на здійснення технічного нагляду**

**1. Вихідні дані**

- п1.1 Відсоток для визначення ліміту коштів на здійснення технічного нагляду:  
= С1046 = 1,50
- п1.2 Підсумок глав 1-9, тис.грн:  
= П23+П23Г+П713+П6 = 36794,151
- п1.3 Загальна вартість технологічного устаткування, тис. грн:  
П713\_ТУ = 0,000

**2. Розрахунок**

- п2.1 Кошти на здійснення технічного нагляду, тис. грн:  
= (п.1.2 - п.1.3) X п.1.1 X 0,01 X ИНП116 = (36794,151 - 0,000) \* 1,50 \* 0,001 \* 1,00 = 551,912

**КОШТОРИСНИЙ РОЗРАХУНОК, № П-117**  
**Кошти на надання послуг інженера-консультанта**

**1. Вихідні дані**

- п1.1 Відсоток для визначення ліміту коштів на надання послуг інженера-консультанта:  
= С1047 = 1,00
- п1.2 Підсумок глав 1-9, тис.грн:  
= П23+П23Г+П713+П6 = 36794,151
- п1.3 Загальна вартість технологічного устаткування, тис. грн:  
П713\_ТУ = 0,000

**2. Розрахунок**

- п2.1 Кошти на надання послуг інженера-консультанта, тис. грн:  
= (п.1.2 - п.1.3) X п.1.1 X 0,01 X ИНП117 = (36794,151 - 0,000) \* 1,00 \* 0,001 \* 1,00 = 367,942

**КОШТОРИСНИЙ РОЗРАХУНОК, № П-131**  
**Кошти на покриття ризику всіх учасників будівництва (Р)**

**1. Вихідні дані**

- п1.1 Показник для покриття ризиків, %  
КСР=3;
- п1.2 Разом по главах 1-12, будівельні роботи, тис.грн.  
П711=35646,072;
- п1.3 Вартість матеріалів поставки замовника, тис. грн.  
П26=0;
- п1.4 Вартість експлуатації машин поставки замовника, тис. грн.  
П62=0;
- п1.5 Вартість матеріалів, що повертаються (із ПВР), тис. грн.  
П248=0;

- п1.6 Разом по главах 1-9, устаткування, тис.грн.  
П713=1148,079;
- п1.7 Вартість устаткування поставки підрядника (із ПВР), тис. грн.  
П234=0;
- п1.8 Разом по главах 1-12, інші витрати, тис. грн.  
П7=1200,854;
- п1.9 Разом по главах 1-12, гірничі роботи, тис.грн.  
П715=0;
- п1.10 Код основного документа (Зведений кошторисний розрахунок: КОД = 0; Договірна ціна: КОД = 1; Акт приймання виконаних будівельних робіт: КОД = 2)  
КОД=0;

**2. Розрахунок**

- п2.1 Кошти на покриття ризику всіх учасників будівництва (Р)  
Гірничі роботи  
 $p1.1 * 0,01 * p1.9 = 3 * 0,01 * 0 = 0$ ;  
Будівельні роботи  
 $p1.1 * 0,01 * (p1.2 - V(p1.10)) * (p1.3 + p1.4 + p1.5) = 3 * 0,01 * (35646,072 - V(0)) * (0 + 0 + 0) = 1069,38216$ ;  
Устаткування  
 $p1.1 * 0,01 * (p1.6 * W(p1.10) + p1.7 * V(p1.10)) = 3 * 0,01 * (1148,079 * W(0) + 0 * V(0)) = 34,44237$ ;  
Інші витрати  
 $p1.1 * 0,01 * p1.8 = 3 * 0,01 * 1200,854 = 36,02562$ ;

**КОШТОРИСНИЙ РОЗРАХУНОК, № П-145****Кошти на покриття додаткових витрат, пов'язаних з інфляційними процесами (I)****1. Вихідні дані**

- п1.1 Код основного документа (Зведений кошторисний розрахунок: КОД = 0; Договірна ціна: КОД = 1; Акт приймання виконаних будівельних робіт: КОД = 2)  
КОД=0;
- п1.2 Будівельні роботи по главах 1-9, тис. грн.  
П23=35646,072;
- п1.3 Вартість матеріалів поставки замовника, тис. грн.  
П26=0;
- п1.4 Вартість експлуатації машин поставки замовника, тис. грн.  
П62=0;
- п1.5 Вартість матеріалів, що повертаються (із ПВР), тис. грн.  
П248=0;
- п1.6 Гірничі роботи по главах 1-9, тис. грн.  
П23Г=0;
- п1.7 Разом по главах 1-9, устаткування, тис.грн.  
П713=1148,079;
- п1.8 Вартість устаткування поставки підрядника (із ПВР), тис. грн.  
П234=0;

- p1.9 Прогнозний рівень інфляції першого календарного року будівництва, к-т  
КС1451=1,078;
- p1.10 Прогнозний рівень інфляції другого календарного року будівництва, к-т  
КС1452=1,062;
- p1.11 Період часу між датою кошторисних цін, зазначеною в "Зведеному кошторисному розрахунку ..." або "Договірній ціні", і початком того ж року (параметр формує програма), місяців  
МДЦ=11,03;
- p1.12 Період часу між датою кошторисних цін, зазначеною у твердій "Договірній ціні" і початком того ж року під час випуску в ПД відповідного "Акта приймання виконаних будівельних робіт" (формує програма при перенесенні будови з ДЦ в ПД); або нуль, якщо "Акт ..." складається відповідно до динамічної "Договірній ціні" і при випуску інших вихідних документів (ЗКР, ДЦ), місяців  
КС145МТЦ=0;
- p1.13 Прогнозний рівень інфляції року дати кошторисних цін, зазначеної для "Зведеного кошторисного розрахунку ..." або "Договірної ціні", к-т  
КС145\_0=1,078;
- p1.14 Прогнозний рівень інфляції річного або більшого періоду між 31 грудня року випуску вихідного документа та 1 січня першого календарного року будівництва при ситуації, коли в цьому періоді будівельні роботи не плануються (1,0, якщо такого періоду немає), к-т  
КС1450\_1=1;
- p1.15 Тривалість будівельних робіт, місяців  
КС145ТБ=6;
- p1.16 Період часу між датою початку будівельних робіт і початком того ж року, місяців. Наприклад, для дати "10 грудня" (10.12.2021) КС145МП = (12-1) + 10/30 = 11,33 міс.  
КС145МП=11,64;
- p1.17 Ознака, що номер першого року будівництва збігається з номером року дати цін у "Зведеному кошторисному рахунку..." або в "Договірній ціні" (1 - Так, 2 - Ні)  
КС145Д\_Н=1;
- p1.18 Прогнозний рівень інфляції третього календарного року будівництва, к-т  
КС1453=1,057;
- p1.19 Заплановане співвідношення вартості робіт першого календарного року будівництва і загальної вартості робіт - розрахункове число або ж число 2, якщо це співвідношення приймається рівним співвідношенню відповідних періодів часу виконання даних робіт, к-т  
КС1454=2;
- p1.20 Заплановане співвідношення вартості робіт другого календарного року будівництва і загальної вартості робіт - розрахункове число (задається при продовженні робіт і у третьому календарному році), або ж число 2, якщо це співвідношення приймається рівним співвідношенню відповідних періодів часу виконання даних робіт, к-т  
КС1455=2;
- p1.21 Заплановане співвідношення вартості устаткування, що придбувається в першому календарному році будівництва, і загальної вартості устаткування - розрахункове число або ж число 2, якщо це співвідношення приймається рівним співвідношенню відповідних періодів часу виконання даних робіт, к-т  
КС1456=0;
- p1.22 Заплановане співвідношення вартості устаткування, що придбувається в другому календарному році будівництва, і загальної вартості устаткування - розрахункове число або ж число 2, якщо це співвідношення приймається рівним співвідношенню відповідних періодів часу виконання даних робіт, к-т  
КС1457=1;
- p1.23 Ознака: чи приймається до уваги вказівка Мінрегіону про те, що при прогнозній інфляції, що дорівнює або більше за 10%, її слід враховувати з коефіцієнтом 1,0, а не визначати середнє значення інфляції, застосовуючи коефіцієнт 0,5. (1 -Так, 2 - Ні)  
КС145П=1;

2. Розрахунок

- п2.1 Перевірка сумісності параметрів КС145Д\_Н і КС145МП: 1 - параметри сумісні, 0 - параметри не сумісні. Якщо КС145Д\_Н = 1, то КС145МП повинен бути більшим за МДЦ (або більшим за КС145МТЦ при випуску Акта КБ-2м при твердій "Договірній ціні"). При несумісності параметрів результатом розрахунку будуть нулі.  

$$W(p1.17-2)+V(p1.17-2)*W(M(p1.16-p1.11)-(p1.16-p1.11))*W(M(p1.16-p1.12)-(p1.16-p1.12))=W(1-2)+V(1-2)*W(M(11,64-11,03)-(11,64-11,03))*W(M(11,64-0)-(11,64-0))=1;$$
- п2.2 Ознака, що вихідний документ є "Зведений кошторисний розрахунок" або "Договірна ціна" (1 - Так; 0 - Ні)  

$$V(p1.1-2)=V(0-2)=1;$$
- п2.3 Ознака, що вихідний документ є "Акт приймання виконаних будівельних робіт", що відповідає твердій Договірній ціні (1 - Так; 0 - Ні)  

$$V(p1.12)=V(0)=0;$$
- п2.4 Ознака, що вихідний документ не є "Акт приймання виконаних будівельних робіт", відповідний динамічній Договірній ціні (1 - Так; 0 - Ні)  

$$p2.2+p2.3=1+0=1;$$
- п2.5 Ознака календарного року завершення будівельних робіт: 0 - роботи завершуються в першому календарному році будівництва, 1 - роботи завершуються в другому календарному році, 2 - роботи завершуються в третьому календарному році будівництва  

$$V(M(p1.16+p1.15-12)+(p1.16+p1.15-12))+V(M(p1.16+p1.15-24)+(p1.16+p1.15-24))=V(M(11,64+6-12)+(11,64+6-12))+V(M(11,64+6-24)+(11,64+6-24))=1;$$
- п2.6 Період часу між датою закінчення робіт у першому календарному році будівництва та початком того ж року, місяців (12, якщо роботи тривають у другому календарному році)  

$$(p1.16+p1.15)*W(p2.5)+12*V(p2.5)=(11,64+6)*W(1)+12*V(1)=12;$$
- п2.7 Період часу між датою закінчення робіт у другому календарному році будівництва та початком того ж року, місяців (12, якщо роботи тривають у третьому календарному році)  

$$(p1.16+p1.15-12)*W(p2.5-1)+12*W(p2.5-2)=(11,64+6-12)*W(1-1)+12*W(1-2)=5,64;$$
- п2.8 Період часу між датою закінчення робіт у третьому календарному році будівництва та початком того ж року, місяців (0, якщо роботи закінчуються до третього календарного року)  

$$(p1.16+p1.15-24-1*W(p1.16+p1.15-37))*W(p2.5-2)*V(M(36-p1.16-p1.15)+(36-p1.16-p1.15))+12*W(M(36-p1.16-p1.15)+(36-p1.16-p1.15))=(11,64+6-24-1*W(11,64+6-37))*W(1-2)*V(M(36-11,64-6)+(36-11,64-6))+12*W(M(36-11,64-6)+(36-11,64-6))=0;$$
- п2.9 Розрахунковий коефіцієнт, що відповідає рівню інфляції від дати прийнятих цін до 31 грудня того ж року, к-т  

$$1+(p1.13-1)*((p2.2*(12-p1.11+1)/12+p2.3*(12-p1.12+1)/12))=1+(1,078-1)*((1*(12-11,03+1)/12+0*(12-0+1)/12))=1,0128;$$
- п2.10 Розрахунковий коефіцієнт, що відповідає рівню інфляції від дати прийнятих цін до 1 січня подальшого календарного року початку будівництва з урахуванням того, що параметр КС1450\_1 може бути більшим за число 1,0, к-т  

$$p2.9+(p1.14-1)=1,0128+(1-1)=1,0128;$$
- п2.11 Розрахунковий коефіцієнт, що відповідає рівню інфляції від місяця дати цін, прийнятих у вихідному документі, до дати початку будівництва того ж року або до 1 січня першого року будівництва, якщо ці роки не співпадають, к-т  

$$W(p1.17-2)*p2.10+V(p1.17-2)*(1+(p1.13-1)*(p1.16-(p1.11*p2.2+p1.12*p2.3))/12)=W(1-2)*1,0128+V(1-2)*(1+(1,078-1)*(11,64-(11,03*1+0*0))/12)=1,003965;$$
- п2.12 Розрахунковий коефіцієнт, що відповідає рівню інфляції на дату початку робіт у першому календарному році будівництва, к-т  

$$V(p1.17-2)*p2.11+W(p1.17-2)*(p2.10+(p1.9-1)*p1.16/12)=V(1-2)*1,003965+W(1-2)*(1,0128+(1,078-1)*11,64/12)=1,004;$$
- п2.13 Розрахунковий коефіцієнт, що відповідає рівню інфляції на дату закінчення робіт у першому календарному році будівництва, к-т  

$$p2.12+(p1.9-1)*(p2.6-p1.16)/12=1,004+(1,078-1)*(12-11,64)/12=1,0063;$$
- п2.14 Розрахунковий коефіцієнт, що відповідає рівню інфляції на дату початку робіт у другому календарному році будівництва, к-т  

$$V(p2.5)*p2.13=V(1)*1,0063=1,0063;$$
- п2.15 Розрахунковий коефіцієнт, що відповідає рівню інфляції на дату закінчення робіт у другому календарному році будівництва, к-т  

$$V(p2.5)*(p2.14+(p1.10-1)*p2.7/12)=V(1)*(1,0063+(1,062-1)*5,64/12)=1,0354;$$

- p2.16 Розрахунковий коефіцієнт, що відповідає рівню інфляції на дату початку робіт у третьому календарному році будівництва, к-т  
 $W(p2.5-2)*p2.15=W(1-2)*1,0354=0;$
- p2.17 Розрахунковий коефіцієнт, що відповідає рівню інфляції на дату закінчення робіт у третьому календарному році будівництва, к-т  
 $W(p2.5-2)*(p2.16+(p1.18-1)*p2.8/12)=W(1-2)*(0+(1,057-1)*0/12)=0;$
- p2.18 Тривалість робіт у першому календарному році будівництва, місяців  
 $p2.6-p1.16=12-11,64=0,36;$
- p2.19 Співвідношення вартості робіт у першому році будівництва і їх загальної вартості, к-т  
 $V(p1.19-2)*p1.19+W(p1.19-2)*p2.18/p1.15=V(2-2)*2+W(2-2)*0,36/6=0,06;$
- p2.20 Співвідношення вартості робіт у другому році будівництва і їх загальної вартості, к-т  
 $V(p1.20-2)*p1.20+W(p1.20-2)*(W(p2.5-1)*(1-p2.19)+W(p2.5-2)*(1-p2.19)*(1-p2.8/(p2.7+p2.8)))=V(2-2)*2+W(2-2)*(W(1-1)*(1-0,06)+W(1-2)*(1-0,06)*(1-0/(5,64+0)))=0,94;$
- p2.21 Співвідношення вартості устаткування, що закуповується у першому календарному році будівництва, і загальної вартості устаткування, к-т  
 $V(p1.21-2)*p1.21+W(p1.21-2)*p2.18/p1.15=V(0-2)*0+W(0-2)*0,36/6=0;$
- p2.22 Співвідношення вартості устаткування, що закуповується у другому календарному році будівництва, і загальної вартості устаткування, к-т  
 $V(p1.22-2)*p1.22+W(p1.22-2)*(W(p2.5-1)*(1-p2.21)+W(p2.5-2)*(1-p2.21)*(1-p2.8/(p2.7+p2.8)))=V(1-2)*1+W(1-2)*(W(1-1)*(1-0)+W(1-2)*(1-0)*(1-0/(5,64+0)))=1;$
- p2.23 Проектна вартість будівельних робіт у першому календарному році будівництва, тис. грн.  
 $(p1.2-V(p1.1))*(p1.3+p1.4+p1.5)*p2.19=(35646,072-V(0)*(0+0+0))*0,06=2138,764;$
- p2.24 Проектна вартість будівельних робіт у другому календарному році будівництва, тис. грн.  
 $(p1.2-V(p1.1))*(p1.3+p1.4+p1.5)*p2.20=(35646,072-V(0)*(0+0+0))*0,94=33507,308;$
- p2.25 Проектна вартість будівельних робіт у третьому календарному році будівництва, тис. грн.  
 $((p1.2-V(p1.1))*(p1.3+p1.4+p1.5))-p2.24-p2.23)*W(p2.5-2)=((35646,072-V(0)*(0+0+0))-33507,308-2138,764)*W(1-2)=0;$
- p2.26 Проектна вартість устаткування, що закуповується у першому календарному році будівництва, тис. грн.  
 $(p1.7*W(p1.1)+p1.8xV(p1.1))*p2.21=(1148,079*W(0)+0xV(0))*0=0;$
- p2.27 Проектна вартість устаткування, що закуповується у другому календарному році будівництва, тис. грн.  
 $(p1.7*W(p1.1)+p1.8xV(p1.1))*p2.22=(1148,079*W(0)+0xV(0))*1=1148,079;$
- p2.28 Проектна вартість устаткування, що закуповується у третьому календарному році будівництва, тис. грн.  
 $((p1.7*W(p1.1)+p1.8xV(p1.1))-p2.27-p2.26)*W(p2.5-2)=((1148,079*W(0)+0xV(0))-1148,079-0)*W(1-2)=0;$
- p2.29 Проектна вартість гірничих робіт першого календарного року будівництва, тис. грн.  
 $p1.6*p2.19=0*0,06=0;$
- p2.30 Проектна вартість гірничих робіт другого календарного року будівництва, тис. грн.  
 $p1.6*p2.20=0*0,94=0;$
- p2.31 Проектна вартість гірничих робіт третього календарного року будівництва, тис. грн.  
 $(p1.6-p2.29-p2.30)*W(p2.5-2)=(0-0-0)*W(1-2)=0;$
- p2.32 Коефіцієнт обліку рівня інфляції, що прийнятий на перший календарний рік будівництва, к-т  
 $0,5+0,5*Ц(p1.9-0,1)*W(p1.23-1)=0,5+0,5*Ц(1,078-0,1)*W(1-1)=0,5;$
- p2.33 Коефіцієнт обліку рівня інфляції, що прийнятий на другий календарний рік будівництва, к-т  
 $0,5+0,5*Ц(p1.10-0,1)*W(p1.23-1)=0,5+0,5*Ц(1,062-0,1)*W(1-1)=0,5;$
- p2.34 Коефіцієнт обліку рівня інфляції, що прийнятий на третій календарний рік будівництва, к-т  
 $0,5+0,5*Ц(p1.18-0,1)*W(p1.23-1)=0,5+0,5*Ц(1,057-0,1)*W(1-1)=0,5;$

п2.35 Кошти на покриття додаткових витрат, пов'язаних з інфляційними процесами (I)

Гірничі роботи

$$(п2.32*п2.29*((п2.13-1)+(п2.12-1)*V(п2.32-1))+п2.33*п2.30*((п2.15-1)+(п2.14-1)*V(п2.33-1))+п2.34*п2.31*((п2.17-1)+(п2.16-1)*V(п2.34-1))) * п2.4 * п2.1 = (0,5*0*((1,0063-1)+(1,004-1)*V(0,5-1))+0,5*0*((1,0354-1)+(1,0063-1)*V(0,5-1))+0,5*0*((0-1)+(0-1)*V(0,5-1))) * 1 * 1 = 0;$$

Будівельні роботи

$$(п2.32*п2.23*((п2.13-1)+(п2.12-1)*V(п2.32-1))+п2.33*п2.24*((п2.15-1)+(п2.14-1)*V(п2.33-1))+п2.34*п2.25*((п2.17-1)+(п2.16-1)*V(п2.34-1))) * п2.4 * п2.1 = (0,5*2138,764*((1,0063-1)+(1,004-1)*V(0,5-1))+0,5*33507,308*((1,0354-1)+(1,0063-1)*V(0,5-1))+0,5*0*((0-1)+(0-1)*V(0,5-1))) * 1 * 1 = 709,642;$$

Устаткування

$$(п2.32*п2.26*((п2.13-1)+(п2.12-1)*V(п2.32-1))+п2.33*п2.27*((п2.15-1)+(п2.14-1)*V(п2.33-1))+п2.34*п2.28*((п2.17-1)+(п2.16-1)*V(п2.34-1))) * п2.4 * п2.1 = (0,5*0*((1,0063-1)+(1,004-1)*V(0,5-1))+0,5*1148,079*((1,0354-1)+(1,0063-1)*V(0,5-1))+0,5*0*((0-1)+(0-1)*V(0,5-1))) * 1 * 1 = 23,937;$$

Склав  Лавриненко Т.В.

Перевірив  Краснокутський Ю.В.

## КОШТОРИСНИЙ РОЗРАХУНОК № П130

**Кошторисний прибуток****1. Вихідні дані**

п.1.1. Показник розміру кошторисного прибутку, грн./люд.год:

$$\text{ПКТ} = 22,5;$$

п.1.2. Загальна кошторисна трудомісткість, тис.люд.год:

$$\text{П73} = 33,02933;$$

п.1.3. Загальна трудомісткість у виготовленні ресурсів власними силами, тис. люд.год.:

$$\text{П731И} = 0;$$

**2. Розрахунок**

п.2.1. Сумарний розмір кошторисного прибутку:

$$= \text{п.1.1} \times (\text{п.1.2} + \text{п.1.3}) \times \text{ИНП130} = 22,5 \times (33,02933 + 0) \times 1 = 743,16;$$

## КОШТОРИСНИЙ РОЗРАХУНОК № П147

**Кошти на покриття адміністративних витрат будівельних організацій****1. Вихідні дані**

п.1.1. Показник для визначення розміру адміністративних витрат, грн./люд.год:

$$A1471 = 5,66;$$

п.1.2. Загальна кошторисна трудомісткість, тис.люд.год:

$$П73 = 33,02933;$$

п.1.3. Загальна трудомісткість у виготовленні ресурсів власними силами, тис. люд.год.:

$$П731И = 0;$$

**2. Розрахунок**

**п.2.1. Сумарний розмір коштів на покриття адміністративних витрат будівельних організацій:**

$$= п.1.1 \times (п.1.2 + п.1.3) \times ИНП147 = 5,66 \times (33,02933 + 0) \times 1 = 186,946.$$

**Реконструкція нежитлової будівлі літ. «А-3» спеціалізованої школи I-III ступенів з поглибленим вивченням української мови та літератури № 260 на вулиці Маршала Якубовського, 7-Б у Голосіївському районі м. Києва (3-й Пусковий комплекс)**

ЗВЕДЕНИЙ КОШТОРИСНИЙ РОЗРАХУНОК ВАРТОСТІ БУДІВНИЦТВА

05-02/2022 - ЗК

Том 7

2023 р.

**Реконструкція нежитлової будівлі літ. «А-3» спеціалізованої школи I-III ступенів з поглибленим вивченням української мови та літератури № 260 на вулиці Маршала Якубовського, 7-Б у Голосіївському районі м. Києва (3-й Пусковий комплекс)**

**ЗВЕДЕНИЙ КОШТОРИСНИЙ РОЗРАХУНОК ВАРТОСТІ БУДІВНИЦТВА**

05-02/2022 - ЗК

Том 7

Керівник проектної організації

Головний інженер проекту



*[Handwritten signature]*

Файвіщенко І.О.

Краснокутський Ю.В.

2023 р.

**ЗМІСТ**

1. Пояснювальна записка
2. Зведений кошторисний розрахунок вартості будівництва
3. Підсумкові вартісні параметри
4. Кошторисні розрахунки на окремі види витрат
5. Розрахунок кошторисного прибутку
6. Розрахунок коштів на покриття адміністративних витрат будівельних організацій
7. Відомість ресурсів
8. Кошторис на вишукувальні роботи
9. Кошторис на проектні роботи

Стор.

-----

-----

-----

-----

-----

-----

-----

-----

-----

**ПОЯСНЮВАЛЬНА ЗАПИСКА****Реконструкція нежитлової будівлі літ. «А-3» спеціалізованої школи I-III ступенів з поглибленим вивченням української мови та літератури № 260, вулиця Маршала Якубовського, 7-Б у Голосіївському районі м. Києва (3-й Пусковий комплекс)**

Будівництво розташоване на території ..... області.

Кошторисна документація складена із застосуванням:

- Збірники ресурсних елементних кошторисних норм на монтаж устаткування, технологічних трубопроводів, контроль якості зварних з'єднань. КНУ РЕКНму;
- Спеціальні та ремонтно-будівельні роботи (КНіРрс-97);
- Збірники ресурсних елементних кошторисних норм на пусконаладжувальні роботи. КНУ РЕКНпн;
- Збірники ресурсних елементних кошторисних норм на ремонтно - будівельні роботи. КНУ РЕКНр;
- Збірники ресурсних елементних кошторисних норм на будівельні роботи. КНУ РЕКНб;
- Будівельні матеріали, вироби і конструкції;
- Перевезення ґрунту і сміття;
- Каталог поштучних виробів, конструкцій, типових вузлів і деталей;
- Устаткування і матеріали;

Вартість матеріальних ресурсів і машино-годин прийнято за регіональними поточними цінами станом на дату складання документації та за усередненими даними Мінрегіонбуду України .

Загальновиробничі витрати розраховані відповідно до показників Додатка 18 Настанови з визначення вартості будівництва

При складанні розрахунків інших витрат прийняті такі нарахування:

1. Відсоток для визначення ліміту коштів на здійснення технічного нагляду, Настанова [4.32]	1,50	%
2. Відсоток для визначення ліміту коштів на надання послуг інженера-консультанта, Настанова [4.32]	1,00	%
3 Кошти на покриття витрат, пов'язаних з інфляційними процесами, визначені з розрахунку закінчення будівництва у		
..		
4. Прогнозний рівень інфляції в будівництві першого року будівництва, коефіцієнт, Настанова [4.41]	1,078	
5. Показник для визначення розміру кошторисного прибутку (див.графу 8 Кошторисного розрахунку №П130), Настанова [4.38]	22,45	грн./люд.год
6. Показник для визначення розміру адміністративних витрат (див.графу 8 Кошторисного розрахунку №П147), Настанова [4.39]	5,65	грн./люд.год

Загальна кошторисна трудомісткість	45,26322	тис.люд.год
Нормативна трудомісткість робіт, яка передбачається у прямих витратах	40,771	тис.люд.год
Загальна кошторисна заробітна плата	4944,154	тис.грн.
Середньомісячна заробітна плата на 1 робітника в режимі повної зайнятості:		
Тарифна сітка для будівельних, монтажних і ремонтних робіт при середньомісячній нормі тривалості робочого часу 172,67 люд.год та розряді робіт 3,8	18000,00	грн.
Тарифна сітка для ремонтно-будівельних і ремонтно-монтажних робіт Мінпромполітики України при середньомісячній нормі тривалості робочого часу 172,67 люд.год та розряді робіт 3,8	18000,00	грн.
Тарифна сітка для ремонтно-будівельних і ремонтно-монтажних робіт з важкими і шкідливими умовами праці Мінпромполітики України при середньомісячній нормі тривалості робочого часу 172,67 люд.год та розряді робіт 3,8	18000,00	грн.
Тарифна сітка для пусконаладжувального персоналу при середньомісячній нормі тривалості робочого часу 172,67 люд.год та розряді робіт 4	18425,74	грн.

Всього за зведеним кошторисним розрахунком:	63567,646	тис.грн.
у тому числі:		
будівельні роботи -	43664,063	тис.грн.
вартість устаткування -	7511,745	тис.грн.
інші витрати -	1797,230	тис.грн.
податок на додану вартість -	10594,608	тис.грн.

## Примітка:

1. Дані про структуру кошторисної вартості будівництва наведені у документі "Підсумкові вартісні параметри".

Склав:  Лавриненко Т.В.

Перевірив: 

Краснокутський Ю.В.

( назва організації, що затверджує )

### Затверджено (схвалено)

Зведений кошторисний розрахунок в сумі 63567,646 тис. грн.  
В тому числі зворотних сум 0 тис. грн.

(посилання на документ про затвердження)

" " \_\_\_\_\_ 20 р.

### ЗВЕДЕНИЙ КОШТОРИСНИЙ РОЗРАХУНОК ВАРТОСТІ ОБ'ЄКТА БУДІВНИЦТВА №

**Реконструкція нежитлової будівлі літ. «А-3» спеціалізованої школи I-III ступенів з поглибленим вивченням української мови та літератури № 260, вулиця Маршала Якубовського, 7-Б у Голосіївському районі м. Києва (3-й Пусковий комплекс)**

Складений за поточними цінами станом на 1 грудня 2023 р.

№ Ч.ч	Номери кошторисів і кошторисних розрахунків	Найменування глав, будівель, споруд, лінійних об'єктів інженерно-транспортної інфраструктури, робіт і витрат	Кошторисна вартість, тис.грн.			
			будівельних робіт	устаткування, меблів та інвентарю	інших витрат	загальна вартість
1	2	3	4	5	6	7
1	02-01	<b>Глава 2. Об'єкти основного призначення</b> Реконструкція нежитлової будівлі літ. «А-3» спеціалізованої школи I-III ступенів з поглибленим вивченням української мови та літератури № 260, вулиця Маршала Якубовського, 7-Б у Голосіївському районі м. Києва. Будівля школи	40608,607	7148,256	-	47756,863
		<b>Разом по главі 2:</b>	40608,607	7148,256	-	47756,863
		<b>Разом по главах 1-7:</b>	40608,607	7148,256	-	47756,863
		<b>Разом по главах 1-8:</b>	40608,607	7148,256	-	47756,863

1	2	3	4	5	6	7
		<b>Глава 9. Кошти на інші роботи та витрати</b>				
2	Договір	Розміщення сміття на полігоні	12,100	-	-	12,100
		<b>Разом по главі 9:</b>	12,100	-	-	12,100
		<b>Разом по главах 1-9:</b>	40620,707	7148,256	-	47768,963
		<b>Глава 10. Утримання служби замовника та інжинірингові послуги</b>				
3	Настанова [4.32]	Кошти на здійснення технічного нагляду (1,5 %)	-	-	716,534	716,534
4	Настанова [4.32]	Кошти на надання послуг інженера-консультанта (1 %)	-	-	477,690	477,690
5	1	-витрати на складання енергетичного сертифіката	-	-	40,000	40,000
6	2	витрати на складання технічного паспорту об'єкта	-	-	70,000	70,000
7	3	витрати на проведення контрольного геодезичного знімання для прийняття в експлуатацію закінченого об'єкта	-	-	30,000	30,000
		<b>Разом по главі 10:</b>	-	-	1334,224	1334,224
		<b>Глава 12. Проектні, вишукувальні роботи, експертиза та авторський нагляд</b>				
8	Настанова [4.35]	Кошти на здійснення авторського нагляду	-	-	162,200	162,200
		<b>Разом по главі 12:</b>	-	-	162,200	162,200
		<b>Разом по главах 1-12:</b>	40620,707	7148,256	1496,424	49265,387
	Настанова [4.38]	<b>Кошторисний прибуток (П)</b>	1016,058	-	-	1016,058
	Настанова [4.39]	<b>Кошти на покриття адміністративних витрат будівельних організацій (АВ)</b>	-	-	255,913	255,913
	Розрахунок N П-131	<b>Кошти на покриття ризику всіх учасників будівництва</b>	1218,621	214,448	44,893	1477,962
	Розрахунок N П-145	<b>Кошти на покриття додаткових витрат, пов'язаних з інфляційними процесами (І)</b>	808,677	149,041	-	957,718
		<b>Разом</b>	43664,063	7511,745	1797,230	52973,038
	Настанова [4.43]	<b>Податок на додану вартість</b>	-	-	10594,608	10594,608

1	2	3	4	5	6	7
		<b>Всього по зведеному кошторисному розрахунку</b>	43664,063	7511,745	12391,838	63567,646

Керівник проектної організації



Файвішенко І.О.

Головний інженер проекту  
(Головний архітектор проекту)



Краснокутський Ю.В.

**ПІДСУМКОВІ ВАРТІСНІ ПАРАМЕТРИ**

Реконструкція нежитлової будівлі літ. «А-3» спеціалізованої школи I-III ступенів з поглибленим вивченням української мови та літератури № 260, вулиця Маршала Якубовського, 7-Б у Голосіївському районі м. Києва (3-й Пусковий комплекс)

Ідентифікатор	НАЙМЕНУВАННЯ ПІДСУМКОВИХ ВАРТІСНИХ ПАРАМЕТРІВ	Значення
1	2	3
П114	Всього по зведеному кошторисному розрахунку з урахуванням витрат за підсумком, тис. грн.	63567,64600
П14С	Всього за зведеним кошторисним будівельних робіт (з урахуванням гірничих), тис грн	43664,06300
П14О	Всього за зведеним кошторисним устаткування, меблів та інвентарю, тис. грн	7511,74500
П14П	Всього за зведеним кошторисним інших витрат, тис. грн	12391,83800
П14	Всього по зведеному кошторисному розрахунку, тис. грн.	63567,64600
П17	Разом за відрахуванням зворотніх сум, тис. грн.	63567,64600
П13	Вартість будівництва без урахування ПДВ, тис. грн.	52973,03800
П9	Вартість будівництва з урахуванням кошторисного прибутку, адміністративних витрат, ризику та інфляції, тис. грн.	52973,03800
П12	Вартість будівництва без урахування ПДВ, єдиного податку та вартості устаткування поставки замовника (вартість матеріалів поставки замовника і вартість матеріалів, що повертаються, - у тому числі), тис. грн.	45824,78200
П8	Разом по главах 1-12, тис. грн.	49265,38700
П711	Разом по главах 1-12, будівельні роботи, тис.грн.	40620,70700
П713_ТУП	Разом по главах 1-9, технологічне устаткування підрядника тис.грн.	0
П713_ТУ	Разом по главах 1-9, технологічне устаткування, тис.грн.	0
П713	Разом по главах 1-9, устаткування, тис.грн.	7148,25600
П7	Разом по главах 1-12, інші витрати, тис. грн.	1496,42400
П715	Разом по главах 1-12, гірничі роботи, тис.грн.	0
П306	Вартість проектно-вишукувальних робіт, тис. грн.	0
П10	Будівельні роботи з урахуванням кошторисного прибутку по главах 1 - 13, тис. грн.	43664,06300
П10Г	Гірничі роботи з урахуванням кошторисного прибутку по главах 1 - 13, тис. грн.	0
П6	Інші витрати по главах 1-9, тис. грн.	0
П4	Будівельні роботи по главах 1-8, тис. грн.	40608,60700
П23	Будівельні роботи по главах 1-9, тис. грн.	40620,70700
П23Г	Гірничі роботи по главах 1-9, тис. грн.	0
П22Г	Гірничі роботи по главах 1-8, тис. грн.	0
П1-7С	Будівельні роботи по главах 1-7, тис. грн.	40608,60700
П1-7Г	Гірничі роботи по главах 1-7, тис. грн.	0
П22Д	Загальношахтні витрати по будові, тис. грн.	0
П1	Будівельні роботи по об'єктах глав 1-9, тис. грн.	40608,60700
П1Г	Гірничі роботи по об'єктах глав 1-9, тис. грн.	0
П3	Вартість устаткування по об'єктах глав 1-9, тис. грн.	7148,25600
П3001	Вартість устаткування, що неоподаткована ПДВ (із ПВР), тис. грн.	0

1	2	3
P234	Вартість устаткування поставки підрядника (із ПВР), тис. грн.	0
P234001	Вартість устаткування поставки підрядника, що неоподаткована ПДВ (із ПВР), тис. грн.	0
P21_1	Прямі витрати по об'єктах глав 1-9, тис. грн.	38410,92800
P21	Прямі витрати і вартість устаткування по об'єктах глав 1-9, тис. грн.	45559,18400
P27	Вартість експлуатації машин по об'єктах глав 1-9 (без урахування сезонних подорожчань), тис. грн.	792,85200
P27001	Вартість експлуатації машин, що неоподаткована ПДВ (із ПВР) , тис. грн.	0
P58	Вартість експлуатації машин по об'єктах глав 8-9 (без урахування сезонних подорожчань), тис. грн.	0
P24	Амортизаційні відрахування на повне відновлення машин, тис. грн.	19,51700
P41Г	Вартість експлуатації машин у гірничих роботах по об'єктах глав 1-9, тис. грн.	0
P62	Вартість експлуатації машин поставки замовника, тис. грн.	0
P62001	Вартість експлуатації машин - витрати замовника, що неоподаткована ПДВ (із ПВР) , тис. грн.	0
P62Б	Амортизаційні відрахування в експлуатації машин і механізмів - витрати замовника, тис. грн.	0
P206	Частини, що швидко зношуються, в експлуатації машин і механізмів, тис. грн.	29,03290
P62В	Частини, що швидко зношуються, в експлуатації машин і механізмів - витрати замовника, тис. грн.	0
P207	Енергоносії та гідравл. рідина в експлуатації машин і механізмів, тис. грн.	273,39459
P62Г	Енергоносії та гідравл. рідина в експлуатації машин і механізмів - витрати замовника, тис. грн.	0
P209	Мастильні матеріали в експлуатації машин і механізмів, тис. грн.	49,31345
P62Д	Мастильні матеріали в експлуатації машин і механізмів - витрати замовника, тис. грн.	0
P208	Ремонт і податки в експлуатації машин і механізмів, тис. грн.	58,94266
P62Е	Ремонт і податки в експлуатації машин і механізмів - витрати замовника, тис. грн.	0
P210	Перебазування в експлуатації машин і механізмів, тис. грн.	42,77707
P62Ж	Перебазування в експлуатації машин і механізмів - витрати замовника, тис. грн.	0
P211	Інші витрати в експлуатації машин і механізмів, тис. грн.	0
P62И	Інші витрати в експлуатації машин і механізмів - витрати замовника, тис. грн.	0
P752	Зарплата робітників, зайнятих керуванням та обслуговуванням машин, по об'єктах глав 1-9, тис. грн.	294,24800
P62А	Заробітна плата в експлуатації машин і механізмів - витрати замовника, тис. грн.	0
P72	Загальна кошторисна заробітна плата, тис. грн.	4944,15400
P30	Заробітна плата робітників-будівельників і монтажників по об'єктах глав 1-9, тис. грн.	3906,93000
P51	Заробітна плата робітників-будівельників і монтажників по главах 8-9, тис. грн.	0
P52	Зарплата робітників, зайнятих керуванням та обслуговуванням машин, по главах 8-9, тис. грн.	0
P43Г	Заробітна плата робітників у гірничих роботах по об'єктах глав 1-9, тис. грн.	0
P32	Зарплата робітників, зайнятих керуванням та обслуговуванням машин, у вартості будівельних робіт по об'єктах глав 1-9, тис. грн.	294,24800
P44Г	Зарплата робітників, зайнятих керуванням та обслуговуванням машин, у вартості гірничих робіт по об'єктах глав 1-9, тис. грн.	0
P730	Заробітна плата у прямих витратах по об'єктах глав 1-9, тис. грн.	4201,17800
P751	Заробітна плата у прямих витратах по главах 8-9, тис. грн.	0
P35	Зарплата працівників, що передбачається в загальноовиробничих витратах по об'єктах глав 1-9, тис. грн.	742,97600
P42С	Зарплата працівників, що передбачається в загальноовиробничих витратах у будівельних роботах по об'єктах глав 1-9, тис. грн.	742,97600

1	2	3
П45Г	Зарплата працівників, що передбачається в загальновиборничих витратах у гірничих роботах по об'єктах глав 1-9, тис. грн.	0
П11В	Розрахункова кошторисна заробітна плата у коштах на зведення та розбирання титульних тимчасових будівель і споруд, тис. грн.	0
П11Г	Розрахункова кошторисна заробітна плата у додаткових витратах при виконанні робіт у зимовий період, тис. грн.	0
П11Д	Розрахункова кошторисна заробітна плата у додаткових витратах при виконанні робіт у літній період, тис. грн.	0
П29В	Заробітна плата у прямих витратах по транспортуванню будівельних вантажів по об'єктах глав 1-9, тис. грн.	0
П30С	Заробітна плата у прямих витратах по транспортуванню будівельних вантажів по об'єктах глав 1-9 у будівельних роботах, тис. грн.	0
П30Г	Заробітна плата у прямих витратах по транспортуванню будівельних вантажів по об'єктах глав 1-9 у гірничих роботах, тис. грн.	0
П49В	Заробітна плата у прямих витратах по транспортуванню будівельних вантажів по об'єктах глав 8-9, тис. грн.	0
П29Д	Заробітна плата у прямих витратах при перевезенні ґрунту і будівельного сміття по об'єктах глав 1-9, тис. грн.	4,89500
П49Д	Заробітна плата у прямих витратах при перевезенні ґрунту і будівельного сміття по об'єктах глав 8-9, тис. грн.	0
П11А	Усереднена вартість людино-години у загальновиборничих витратах, грн./люд. год.	165,38000
П11Б	Усереднена вартість людино-години за розрядом робіт, що виконується, 3,8, грн./люд. год.	104,25000
П28	Вартість матеріалів по об'єктах глав 1-9 (без урахування сезонних подорожчань), тис. грн.	33711,14600
П28001	Вартість матеріалів, що неоподаткована ПДВ (із ПВР), тис. грн.	0
П54	Вартість матеріалів по об'єктах глав 8-9 (без урахування сезонних подорожчань), тис. грн.	0
П29	Транспортні витрати у вартості матеріалів по об'єктах глав 1-7, тис. грн.	358,81700
П49	Транспортна складова в загальній вартості матеріалів, тис. грн.	389,34736
П29А	Вартість перевезення будівельних вантажів власними силами по об'єктах глав 1-9, тис. грн.	0
П49А	Вартість перевезення будівельних вантажів власними силами по об'єктах глав 8-9, тис. грн.	0
П499	Заготівельно-складські витрати в загальній вартості матеріалів, тис. грн.	621,78586
П26	Вартість матеріалів поставки замовника, тис. грн.	0
П26001	Вартість матеріалів поставки замовника, що неоподаткована ПДВ (із ПВР), тис. грн.	0
П39Г	Вартість матеріалів у гірничих роботах по об'єктах глав 1-9, тис. грн.	0
П25	Зворотні суми, тис. грн.	0
П7743	Загальновиборничі витрати у вартості будівельних робіт, тис. грн.	0
П774П	Прибуток, тис. грн.	1016,05800
П771П	Прибуток - будівельні роботи, тис. грн.	1016,05800
П775П	Прибуток - гірничі роботи, тис. грн.	0
П774А	Адміністративні витрати, тис. грн.	255,91300
П774І	Підсумкове значення розміру інших витрат, врахованих у складі УПВ, тис.грн.	0
П1131Р	Ризики усіх учасників будівництва - будівельні роботи, тис.грн.	1218,62100
П1133Р	Ризики усіх учасників будівництва - устаткування, тис.грн.	214,44800
П1134Р	Ризики усіх учасників будівництва - інші витрати, тис.грн.	44,89300
П1135Р	Ризики усіх учасників будівництва - гірничі роботи, тис.грн.	0
П451И	Інфляція - будівельні роботи, тис.грн.	808,67700
П453И	Інфляція - устаткування, тис.грн.	149,04100

1	2	3
П455И	Інфляція - гірничі роботи, тис.грн.	0
П1415	Податки, збори, обов'язкові платежі (крім ПДВ), тис.грн.	0
П154Н	Податок на додану вартість, тис.грн.	10594,60800
П774	Загальновиробничі витрати - усього, тис. грн.	2197,67900
П34	Загальновиробничі витрати у вартості будівельних робіт по об'єктах глав 1-9, тис. грн.	2197,67900
П53	Загальновиробничі витрати у вартості будівельних робіт по главах 8-9, тис. грн.	0
П42Г	Загальновиробничі витрати у вартості гірничих робіт по об'єктах глав 1-9, тис. грн.	0
П73П	Загальна кошторисна трудомісткість пусконаладжувальних робіт, тис. люд. год.	0,11527
П73	Загальна кошторисна трудомісткість, тис. люд. год.	45,26322
П731	Витрати труда у прямих витратах по об'єктах глав 1-7 та інших об'єктах глави 9, тис. люд. год.	40,77065
П731Г	Загальна кошторисна трудомісткість гірничих робіт за підсумком глав 1-7, тис. люд. год.	0
П731Д	Загальна кошторисна трудомісткість за підсумком глав 1-7, тис. люд. год.	45,26322
П731Е	Загальна кошторисна трудомісткість за підсумком глав 1-8, тис. люд. год.	45,26322
П731И	Загальна трудомісткість у виготовленні ресурсів власними силами по об'єктах глав 1-9, тис. люд. год.	0
П755	Витрати труда у прямих витратах по главах 8-9, тис. люд. год.	0
П736	Витрати труда працівників, що передбачаються в загальновиробничих витратах по об'єктах глав 1-9, тис. люд. год.	4,49257
П31	Витрати труда робітників-будівельників і робітників-монтажників по об'єктах глав 1-9, тис. люд. год.	38,29696
П46Г	Витрати труда робітників (крім машиністів) у гірничих роботах по об'єктах глав 1-9, тис. люд. год.	0
П260	Трудовитрати в експлуатації машин, тис. люд. год.	2,47369
П62К	Трудовитрати замовника в експлуатації машин і механізмів, тис. люд. год.	0
П33	Витрати труда робітників, зайнятих керуванням та обслуговуванням машин, у вартості будівельних робіт по об'єктах глав 1-9, тис. люд. год.	2,47369
П47Г	Витрати труда робітників, зайнятих керуванням та обслуговуванням машин, у вартості гірничих робіт по об'єктах глав 1-9, тис. люд. год.	0
П55	Витрати труда робітників-будівельників і робітників-монтажників по главах 8-9, тис. люд. год.	0
П55Г	Витрати труда робітників (крім машиністів) у гірничих роботах по главах 8-9, тис. люд. год.	0
П56	Витрати труда робітників, зайнятих керуванням та обслуговуванням машин, по главах 8-9 у вартості будівельних робіт, тис. люд. год.	0
П56Г	Витрати труда робітників, зайнятих керуванням та обслуговуванням машин, по главах 8-9 у вартості гірничих робіт, тис. люд. год.	0
П36	Витрати труда працівників, що передбачаються в загальновиробничих витратах будівельних робіт по об'єктах глав 1-9, тис. люд. год.	4,49257
П48Г	Витрати труда працівників, що передбачаються в загальновиробничих витратах у гірничих роботах по об'єктах глав 1-9, тис. люд. год.	0
П57	Витрати труда працівників, що передбачаються в загальновиробничих витратах по главах 8-9, тис. люд. год.	0
П57Г	Витрати труда на проведення ремонту і підтримки гірничих виробок у період будівництва, тис. люд-год.	0
П11Е	Розрахункова кошторисна трудомісткість у коштах на зведення та розбирання титульних тимчасових будівель і споруд, тис. люд. год.	0
П11И	Розрахункова кошторисна трудомісткість у додаткових витратах при виконанні робіт у зимовий період, тис. люд. год.	0

1	2	3
П11К	Розрахункова кошторисна трудомісткість у додаткових витратах при виконанні робіт у літній період, тис. люд. год.	0
СС986	Трудовитрати об'єктних кошторисів на інші витрати 9-ї глави, тис.люд. год	0
П11Л	Трудовитрати, що задані в решті інших БМР, тис.люд. год	0
П10М	Трудомісткість прямих витрат за видом робіт: монтаж технологічних трубопроводів та технологічного устаткування, тис. люд. год.	0
П10П	Трудомісткість прямих витрат за видом робіт: пусканалагоджувальні роботи, тис. люд. год.	0,10605
П29Б	Трудомісткість у прямих витратах по транспортуванню будівельних вантажів по об'єктах глав 1-9, тис. люд. год.	0
П31С	Трудомісткість у прямих витратах по транспортуванню будівельних вантажів по об'єктах глав 1-9 у будівельних роботах, тис. люд. год.	0
П31Г	Трудомісткість у прямих витратах по транспортуванню будівельних вантажів по об'єктах глав 1-9 у гірничих роботах, тис. люд. год.	0
П31П	Трудомісткість у прямих витратах по транспортуванню будівельних вантажів по об'єктах глав 1-9 у інших роботах, тис. люд. год.	0
П49Б	Трудомісткість у прямих витратах по транспортуванню будівельних вантажів по об'єктах глав 8-9, тис. люд. год.	0
П29Г	Трудомісткість у прямих витратах при перевезенні ґрунту і будівельного сміття по об'єктах глав 1-9, тис. люд. год.	0,04147
П49Г	Трудомісткість у прямих витратах при перевезенні ґрунту і будівельного сміття по об'єктах глав 8-9, тис. люд. год.	0
П37	Середній розряд робіт, що виконуються робітниками-будівельниками і робітниками-монтажниками, розряд	3,60000
П38	Середній розряд робітників, зайнятих керуванням та обслуговуванням машин, розряд	4,80000
П15	Середньозважений показник для визначення ліміту коштів на тимчасові будівлі і споруди, %	0
П16	Середньозважений показник для визначення ліміту коштів на зимове подорожчання, %	0
П19	Середньозважений показник розміру коштів на покриття ризиків, %	3,00000
П300	Єдиний внесок на загальнообов'язкове державне соціальне страхування, тис.грн.	1153,24500
П301	Єдиний внесок на загальнообов'язкове державне соціальне страхування без урахування коштів на оплату перших п'яти днів непрацездатності внаслідок захворювання або травм і внеску до Пенсійного фонду від допомоги у зв'язку з тимчасовою втратою працездатності та витратами, зумовленими похованням (підсумок графи 10 таблиці розрахунку загальновиборничих витрат), тис.грн.	1087,71100
П302	Кошти на оплату перших п'яти днів непрацездатності внаслідок захворювання або травм, тис.грн.	47,05000
П303	Внесок до Пенсійного фонду від допомоги у зв'язку з тимчасовою втратою працездатності та витратами, зумовленими похованням, тис.грн.	0
П304	Кошти на покриття решти статей загальновиборничих витрат (блок III ЗВВ), тис.грн.	301,45800
П305	Додатковий податковий збір для відрахувань за другим блоком загальновиборничих витрат на обов'язкове державне пенсійне страхування, пов'язаний з доставкою та виплатою пільгової пенсії, тис. грн.	18,48400
П246	Вартість перевезення ґрунту і сміття (із ПВР), тис. грн.	30,51519
П246001	Вартість перевезення ґрунту і сміття (із ПВР), що неоподаткована ПДВ, тис. грн.	0
П247	Вартість перевезення будівельних вантажів (із ПВР), тис. грн.	0
П154001	Підсумкова вартість витрат, що неоподаткована ПДВ, тис. грн.	0
П247001	Вартість перевезення будівельних вантажів (із ПВР), що неоподаткована ПДВ, тис. грн.	0
П248	Вартість матеріалів, що повертаються (із ПВР), тис. грн.	0
П248001	Вартість матеріалів, що повертаються (із ПВР), що неоподаткована ПДВ, тис. грн.	0
П249001	Підсумкова вартість ресурсів (із ПВР), що неоподаткована ПДВ, тис. грн.	0

1	2	3
P222	Трудомісткість прямих витрат ремонту і техобслуговування при перевезенні будівельних вантажів власними силами, тис. люд. год.	0
P223	Зарплата прямих витрат ремонту і техобслуговування при перевезенні будівельних вантажів власними силами, тис. грн.	0
P224	Витрати труда на ремонт і техобслуговування в експлуатації будівельних машин і механізмів, тис. люд. год.	0,01074
P225	Зарплата ремонту і техобслуговування в експлуатації будівельних машин і механізмів, тис. грн.	1,32011
P226	Витрати труда на перебазування в експлуатації будівельних машин і механізмів, тис. люд. год.	0,00564
P227	Зарплата перебазування в експлуатації будівельних машин і механізмів, тис. грн.	0,70960
P228	Середньомісячна заробітна плата на 1 робітника в режимі повної зайнятості і розряді робіт 3,8, грн.	18000,00000
P229	Середньомісячна норма тривалості робочого часу, люд. год.	172,67000
P230	Відпускна вартість матеріалів (із ПВР), тис. грн.	32785,79292
P231	Відпускна вартість матеріалів поставки замовника (із ПВР), тис. грн.	0
P232	Вартість транспортних витрат у кошторисній вартості матеріалів (із ПВР), тис. грн.	345,44973
P233	Вартість заготівельно-складських витрат у кошторисній вартості матеріалів (із ПВР), тис. грн.	558,02565
P235	Відпускна вартість устаткування (із ПВР), тис. грн.	7071,10900
P235002	Сумарна вартість устаткування, що відноситься до мед.виробів, тис.грн	0
P236	Відпускна вартість устаткування поставки підрядника (із ПВР), тис. грн.	0
P236002	Вартість устаткування, що відноситься до мед.виробів поставки підрядника, тис.грн.	0
P237	Вартість транспортних витрат устаткування (із ПВР), тис. грн.	13,38800
P238	Вартість транспортних витрат устаткування поставки підрядника (із ПВР), тис. грн.	0
P239	Трудовитрати робітників у транспортних витратах устаткування (з ПВР), тис. люд.год	0
P240	Зарплата робітників у транспортних витратах устаткування (з ПВР), тис. грн.	0
P241	ЗВВ до транспортних витрат устаткування, тис. грн.	0
P242	Вартість заготівельно-складських витрат устаткування (із ПВР), тис. грн.	63,75800
P243	Вартість заготівельно-складських витрат устаткування поставки підрядника (із ПВР), тис. грн.	0
P244	Вартість немонтованого устаткування, тис. грн.	0
P991В	Підсумкове значення розміру інших витрат, що враховуються окремо у підсумках Розділу I "Будівельні роботи"	0
P991	Інфляція на вартість устаткування, що враховується окремо у підсумках Розділу II "Устаткування, меблі та інвентар"	0
P99ПУ	Податок на додану вартість по Розділу II "Устаткування, меблі та інвентар"	0
P99ПБ	Податок на додану вартість по Розділу I "Будівельні роботи"	0
P99ЄПБ	Єдиний податок по Розділу I "Будівельні роботи"	0
P99ЄПУ	Єдиний податок по розділу II "Устаткування, меблі та інвентар"	0

**КОШТОРИСНИЙ РОЗРАХУНОК, № П-116**  
**Кошти на здійснення технічного нагляду**

**1. Вихідні дані**

- п1.1 Відсоток для визначення ліміту коштів на здійснення технічного нагляду:  
= С1046 = 1,50
- п1.2 Підсумок глав 1-9, тис.грн:  
= П23+П23Г+П713+П6 = 47768,963
- п1.3 Загальна вартість технологічного устаткування, тис. грн:  
П713\_ТУ = 0,000

**2. Розрахунок**

- п2.1 Кошти на здійснення технічного нагляду, тис. грн:  
= (п.1.2 - п.1.3) X п.1.1 X 0,01 X ИНП116 = (47768,963 - 0,000) \* 1,50 \* 0,001 \* 1,00 = 716,534

**КОШТОРИСНИЙ РОЗРАХУНОК, № П-117**  
**Кошти на надання послуг інженера-консультанта**

**1. Вихідні дані**

- п1.1 Відсоток для визначення ліміту коштів на надання послуг інженера-консультанта:  
= С1047 = 1,00
- п1.2 Підсумок глав 1-9, тис.грн:  
= П23+П23Г+П713+П6 = 47768,963
- п1.3 Загальна вартість технологічного устаткування, тис. грн:  
П713\_ТУ = 0,000

**2. Розрахунок**

- п2.1 Кошти на надання послуг інженера-консультанта, тис. грн:  
= (п.1.2 - п.1.3) X п.1.1 X 0,01 X ИНП117 = (47768,963 - 0,000) \* 1,00 \* 0,001 \* 1,00 = 477,690

**КОШТОРИСНИЙ РОЗРАХУНОК, № П-131**  
**Кошти на покриття ризику всіх учасників будівництва (Р)**

**1. Вихідні дані**

- п1.1 Показник для покриття ризиків, %  
КСР=3;
- п1.2 Разом по главах 1-12, будівельні роботи, тис.грн.  
П711=40620,707;
- п1.3 Вартість матеріалів поставки замовника, тис. грн.  
П26=0;
- п1.4 Вартість експлуатації машин поставки замовника, тис. грн.  
П62=0;
- п1.5 Вартість матеріалів, що повертаються (із ПВР), тис. грн.  
П248=0;

- п1.6 Разом по главах 1-9, устаткування, тис.грн.  
П713=7148,256;
- п1.7 Вартість устаткування поставки підрядника (із ПВР), тис. грн.  
П234=0;
- п1.8 Разом по главах 1-12, інші витрати, тис. грн.  
П7=1496,424;
- п1.9 Разом по главах 1-12, гірничі роботи, тис.грн.  
П715=0;
- п1.10 Код основного документа (Зведений кошторисний розрахунок: КОД = 0; Договірна ціна: КОД = 1; Акт приймання виконаних будівельних робіт: КОД = 2)  
КОД=0;

**2. Розрахунок**

- п2.1 Кошти на покриття ризику всіх учасників будівництва (Р)  
Гірничі роботи  
 $p1.1 * 0,01 * p1.9 = 3 * 0,01 * 0 = 0$ ;  
Будівельні роботи  
 $p1.1 * 0,01 * (p1.2 - V(p1.10)) * (p1.3 + p1.4 + p1.5) = 3 * 0,01 * (40620,707 - V(0)) * (0 + 0 + 0) = 1218,62121$ ;  
Устаткування  
 $p1.1 * 0,01 * (p1.6 * W(p1.10) + p1.7 * V(p1.10)) = 3 * 0,01 * (7148,256 * W(0) + 0 * V(0)) = 214,44768$ ;  
Інші витрати  
 $p1.1 * 0,01 * p1.8 = 3 * 0,01 * 1496,424 = 44,89272$ ;

**КОШТОРИСНИЙ РОЗРАХУНОК, № П-145****Кошти на покриття додаткових витрат, пов'язаних з інфляційними процесами (I)****1. Вихідні дані**

- п1.1 Код основного документа (Зведений кошторисний розрахунок: КОД = 0; Договірна ціна: КОД = 1; Акт приймання виконаних будівельних робіт: КОД = 2)  
КОД=0;
- п1.2 Будівельні роботи по главах 1-9, тис. грн.  
П23=40620,707;
- п1.3 Вартість матеріалів поставки замовника, тис. грн.  
П26=0;
- п1.4 Вартість експлуатації машин поставки замовника, тис. грн.  
П62=0;
- п1.5 Вартість матеріалів, що повертаються (із ПВР), тис. грн.  
П248=0;
- п1.6 Гірничі роботи по главах 1-9, тис. грн.  
П23Г=0;
- п1.7 Разом по главах 1-9, устаткування, тис.грн.  
П713=7148,256;
- п1.8 Вартість устаткування поставки підрядника (із ПВР), тис. грн.  
П234=0;

- p1.9 Прогнозний рівень інфляції першого календарного року будівництва, к-т  
КС1451=1,078;
- p1.10 Прогнозний рівень інфляції другого календарного року будівництва, к-т  
КС1452=1,062;
- p1.11 Період часу між датою кошторисних цін, зазначеною в "Зведеному кошторисному розрахунку ..." або "Договірній ціні", і початком того ж року (параметр формує програма), місяців  
МДЦ=11,03;
- p1.12 Період часу між датою кошторисних цін, зазначеною у твердій "Договірній ціні" і початком того ж року під час випуску в ПД відповідного "Акта приймання виконаних будівельних робіт" (формує програма при перенесенні будови з ДЦ в ПД); або нуль, якщо "Акт ..." складається відповідно до динамічної "Договірній ціні" і при випуску інших вихідних документів (ЗКР, ДЦ), місяців  
КС145МТЦ=0;
- p1.13 Прогнозний рівень інфляції року дати кошторисних цін, зазначеної для "Зведеного кошторисного розрахунку ..." або "Договірної ціні", к-т  
КС145\_0=1,078;
- p1.14 Прогнозний рівень інфляції річного або більшого періоду між 31 грудня року випуску вихідного документа та 1 січня першого календарного року будівництва при ситуації, коли в цьому періоді будівельні роботи не плануються (1,0, якщо такого періоду немає), к-т  
КС1450\_1=1;
- p1.15 Тривалість будівельних робіт, місяців  
КС145ТБ=6;
- p1.16 Період часу між датою початку будівельних робіт і початком того ж року, місяців. Наприклад, для дати "10 грудня" (10.12.2021) КС145МП = (12-1) + 10/30 = 11,33 міс.  
КС145МП=11,64;
- p1.17 Ознака, що номер першого року будівництва збігається з номером року дати цін у "Зведеному кошторисному рахунку..." або в "Договірній ціні" (1 - Так, 2 - Ні)  
КС145Д\_Н=1;
- p1.18 Прогнозний рівень інфляції третього календарного року будівництва, к-т  
КС1453=1,057;
- p1.19 Заплановане співвідношення вартості робіт першого календарного року будівництва і загальної вартості робіт - розрахункове число або ж число 2, якщо це співвідношення приймається рівним співвідношенню відповідних періодів часу виконання даних робіт, к-т  
КС1454=2;
- p1.20 Заплановане співвідношення вартості робіт другого календарного року будівництва і загальної вартості робіт - розрахункове число (задається при продовженні робіт і у третьому календарному році), або ж число 2, якщо це співвідношення приймається рівним співвідношенню відповідних періодів часу виконання даних робіт, к-т  
КС1455=2;
- p1.21 Заплановане співвідношення вартості устаткування, що придбувається в першому календарному році будівництва, і загальної вартості устаткування - розрахункове число або ж число 2, якщо це співвідношення приймається рівним співвідношенню відповідних періодів часу виконання даних робіт, к-т  
КС1456=0;
- p1.22 Заплановане співвідношення вартості устаткування, що придбувається в другому календарному році будівництва, і загальної вартості устаткування - розрахункове число або ж число 2, якщо це співвідношення приймається рівним співвідношенню відповідних періодів часу виконання даних робіт, к-т  
КС1457=1;
- p1.23 Ознака: чи приймається до уваги вказівка Мінрегіону про те, що при прогнозній інфляції, що дорівнює або більше за 10%, її слід враховувати з коефіцієнтом 1,0, а не визначати середнє значення інфляції, застосовуючи коефіцієнт 0,5. (1 -Так, 2 - Ні)  
КС145П=1;

2. Розрахунок

- п2.1 Перевірка сумісності параметрів КС145Д\_Н і КС145МП: 1 - параметри сумісні, 0 - параметри не сумісні. Якщо КС145Д\_Н = 1, то КС145МП повинен бути більшим за МДЦ (або більшим за КС145МТЦ при випуску Акта КБ-2м при твердій "Договірній ціні"). При несумісності параметрів результатом розрахунку будуть нулі.  

$$W(p1.17-2)+V(p1.17-2)*W(M(p1.16-p1.11)-(p1.16-p1.11))*W(M(p1.16-p1.12)-(p1.16-p1.12))=W(1-2)+V(1-2)*W(M(11,64-11,03)-(11,64-11,03))*W(M(11,64-0)-(11,64-0))=1;$$
- п2.2 Ознака, що вихідний документ є "Зведений кошторисний розрахунок" або "Договірна ціна" (1 - Так; 0 - Ні)  

$$V(p1.1-2)=V(0-2)=1;$$
- п2.3 Ознака, що вихідний документ є "Акт приймання виконаних будівельних робіт", що відповідає твердій Договірній ціні (1 - Так; 0 - Ні)  

$$V(p1.12)=V(0)=0;$$
- п2.4 Ознака, що вихідний документ не є "Акт приймання виконаних будівельних робіт", відповідний динамічній Договірній ціні (1 - Так; 0 - Ні)  

$$p2.2+p2.3=1+0=1;$$
- п2.5 Ознака календарного року завершення будівельних робіт: 0 - роботи завершуються в першому календарному році будівництва, 1 - роботи завершуються в другому календарному році, 2 - роботи завершуються в третьому календарному році будівництва  

$$V(M(p1.16+p1.15-12)+(p1.16+p1.15-12))+V(M(p1.16+p1.15-24)+(p1.16+p1.15-24))=V(M(11,64+6-12)+(11,64+6-12))+V(M(11,64+6-24)+(11,64+6-24))=1;$$
- п2.6 Період часу між датою закінчення робіт у першому календарному році будівництва та початком того ж року, місяців (12, якщо роботи тривають у другому календарному році)  

$$(p1.16+p1.15)*W(p2.5)+12*V(p2.5)=(11,64+6)*W(1)+12*V(1)=12;$$
- п2.7 Період часу між датою закінчення робіт у другому календарному році будівництва та початком того ж року, місяців (12, якщо роботи тривають у третьому календарному році)  

$$(p1.16+p1.15-12)*W(p2.5-1)+12*W(p2.5-2)=(11,64+6-12)*W(1-1)+12*W(1-2)=5,64;$$
- п2.8 Період часу між датою закінчення робіт у третьому календарному році будівництва та початком того ж року, місяців (0, якщо роботи закінчуються до третього календарного року)  

$$(p1.16+p1.15-24-1*W(p1.16+p1.15-37))*W(p2.5-2)*V(M(36-p1.16-p1.15)+(36-p1.16-p1.15))+12*W(M(36-p1.16-p1.15)+(36-p1.16-p1.15))=(11,64+6-24-1*W(11,64+6-37))*W(1-2)*V(M(36-11,64-6)+(36-11,64-6))+12*W(M(36-11,64-6)+(36-11,64-6))=0;$$
- п2.9 Розрахунковий коефіцієнт, що відповідає рівню інфляції від дати прийнятих цін до 31 грудня того ж року, к-т  

$$1+(p1.13-1)*((p2.2*(12-p1.11+1)/12+p2.3*(12-p1.12+1)/12))=1+(1,078-1)*((1*(12-11,03+1)/12+0*(12-0+1)/12))=1,0128;$$
- п2.10 Розрахунковий коефіцієнт, що відповідає рівню інфляції від дати прийнятих цін до 1 січня подальшого календарного року початку будівництва з урахуванням того, що параметр КС1450\_1 може бути більшим за число 1,0, к-т  

$$p2.9+(p1.14-1)=1,0128+(1-1)=1,0128;$$
- п2.11 Розрахунковий коефіцієнт, що відповідає рівню інфляції від місяця дати цін, прийнятих у вихідному документі, до дати початку будівництва того ж року або до 1 січня першого року будівництва, якщо ці роки не співпадають, к-т  

$$W(p1.17-2)*p2.10+V(p1.17-2)*(1+(p1.13-1)*(p1.16-(p1.11*p2.2+p1.12*p2.3))/12)=W(1-2)*1,0128+V(1-2)*(1+(1,078-1)*(11,64-(11,03*1+0*0))/12)=1,003965;$$
- п2.12 Розрахунковий коефіцієнт, що відповідає рівню інфляції на дату початку робіт у першому календарному році будівництва, к-т  

$$V(p1.17-2)*p2.11+W(p1.17-2)*(p2.10+(p1.9-1)*p1.16/12)=V(1-2)*1,003965+W(1-2)*(1,0128+(1,078-1)*11,64/12)=1,004;$$
- п2.13 Розрахунковий коефіцієнт, що відповідає рівню інфляції на дату закінчення робіт у першому календарному році будівництва, к-т  

$$p2.12+(p1.9-1)*(p2.6-p1.16)/12=1,004+(1,078-1)*(12-11,64)/12=1,0063;$$
- п2.14 Розрахунковий коефіцієнт, що відповідає рівню інфляції на дату початку робіт у другому календарному році будівництва, к-т  

$$V(p2.5)*p2.13=V(1)*1,0063=1,0063;$$
- п2.15 Розрахунковий коефіцієнт, що відповідає рівню інфляції на дату закінчення робіт у другому календарному році будівництва, к-т  

$$V(p2.5)*(p2.14+(p1.10-1)*p2.7/12)=V(1)*(1,0063+(1,062-1)*5,64/12)=1,0354;$$

- p2.16 Розрахунковий коефіцієнт, що відповідає рівню інфляції на дату початку робіт у третьому календарному році будівництва, к-т  
 $W(p2.5-2)*p2.15=W(1-2)*1,0354=0;$
- p2.17 Розрахунковий коефіцієнт, що відповідає рівню інфляції на дату закінчення робіт у третьому календарному році будівництва, к-т  
 $W(p2.5-2)*(p2.16+(p1.18-1)*p2.8/12)=W(1-2)*(0+(1,057-1)*0/12)=0;$
- p2.18 Тривалість робіт у першому календарному році будівництва, місяців  
 $p2.6-p1.16=12-11,64=0,36;$
- p2.19 Співвідношення вартості робіт у першому році будівництва і їх загальної вартості, к-т  
 $V(p1.19-2)*p1.19+W(p1.19-2)*p2.18/p1.15=V(2-2)*2+W(2-2)*0,36/6=0,06;$
- p2.20 Співвідношення вартості робіт у другому році будівництва і їх загальної вартості, к-т  
 $V(p1.20-2)*p1.20+W(p1.20-2)*(W(p2.5-1)*(1-p2.19)+W(p2.5-2)*(1-p2.19)*(1-p2.8/(p2.7+p2.8)))=V(2-2)*2+W(2-2)*(W(1-1)*(1-0,06)+W(1-2)*(1-0,06)*(1-0/(5,64+0)))=0,94;$
- p2.21 Співвідношення вартості устаткування, що закуповується у першому календарному році будівництва, і загальної вартості устаткування, к-т  
 $V(p1.21-2)*p1.21+W(p1.21-2)*p2.18/p1.15=V(0-2)*0+W(0-2)*0,36/6=0;$
- p2.22 Співвідношення вартості устаткування, що закуповується у другому календарному році будівництва, і загальної вартості устаткування, к-т  
 $V(p1.22-2)*p1.22+W(p1.22-2)*(W(p2.5-1)*(1-p2.21)+W(p2.5-2)*(1-p2.21)*(1-p2.8/(p2.7+p2.8)))=V(1-2)*1+W(1-2)*(W(1-1)*(1-0)+W(1-2)*(1-0)*(1-0/(5,64+0)))=1;$
- p2.23 Проектна вартість будівельних робіт у першому календарному році будівництва, тис. грн.  
 $(p1.2-V(p1.1))*(p1.3+p1.4+p1.5)*p2.19=(40620,707-V(0)*(0+0+0))*0,06=2437,242;$
- p2.24 Проектна вартість будівельних робіт у другому календарному році будівництва, тис. грн.  
 $(p1.2-V(p1.1))*(p1.3+p1.4+p1.5)*p2.20=(40620,707-V(0)*(0+0+0))*0,94=38183,465;$
- p2.25 Проектна вартість будівельних робіт у третьому календарному році будівництва, тис. грн.  
 $((p1.2-V(p1.1))*(p1.3+p1.4+p1.5))-p2.24-p2.23)*W(p2.5-2)=((40620,707-V(0)*(0+0+0))-38183,465-2437,242)*W(1-2)=0;$
- p2.26 Проектна вартість устаткування, що закуповується у першому календарному році будівництва, тис. грн.  
 $(p1.7*W(p1.1)+p1.8xV(p1.1))*p2.21=(7148,256*W(0)+0xV(0))*0=0;$
- p2.27 Проектна вартість устаткування, що закуповується у другому календарному році будівництва, тис. грн.  
 $(p1.7*W(p1.1)+p1.8xV(p1.1))*p2.22=(7148,256*W(0)+0xV(0))*1=7148,256;$
- p2.28 Проектна вартість устаткування, що закуповується у третьому календарному році будівництва, тис. грн.  
 $((p1.7*W(p1.1)+p1.8xV(p1.1))-p2.27-p2.26)*W(p2.5-2)=((7148,256*W(0)+0xV(0))-7148,256-0)*W(1-2)=0;$
- p2.29 Проектна вартість гірничих робіт першого календарного року будівництва, тис. грн.  
 $p1.6*p2.19=0*0,06=0;$
- p2.30 Проектна вартість гірничих робіт другого календарного року будівництва, тис. грн.  
 $p1.6*p2.20=0*0,94=0;$
- p2.31 Проектна вартість гірничих робіт третього календарного року будівництва, тис. грн.  
 $(p1.6-p2.29-p2.30)*W(p2.5-2)=(0-0-0)*W(1-2)=0;$
- p2.32 Коефіцієнт обліку рівня інфляції, що прийнятий на перший календарний рік будівництва, к-т  
 $0,5+0,5*Ц(p1.9-0,1)*W(p1.23-1)=0,5+0,5*Ц(1,078-0,1)*W(1-1)=0,5;$
- p2.33 Коефіцієнт обліку рівня інфляції, що прийнятий на другий календарний рік будівництва, к-т  
 $0,5+0,5*Ц(p1.10-0,1)*W(p1.23-1)=0,5+0,5*Ц(1,062-0,1)*W(1-1)=0,5;$
- p2.34 Коефіцієнт обліку рівня інфляції, що прийнятий на третій календарний рік будівництва, к-т  
 $0,5+0,5*Ц(p1.18-0,1)*W(p1.23-1)=0,5+0,5*Ц(1,057-0,1)*W(1-1)=0,5;$

п2.35 Кошти на покриття додаткових витрат, пов'язаних з інфляційними процесами (I)

Гірничі роботи

$$(п2.32*п2.29*((п2.13-1)+(п2.12-1)*V(п2.32-1))+п2.33*п2.30*((п2.15-1)+(п2.14-1)*V(п2.33-1))+п2.34*п2.31*((п2.17-1)+(п2.16-1)*V(п2.34-1)))*п2.4*п2.1=(0,5*0*((1,0063-1)+(1,004-1)*V(0,5-1))+0,5*0*((1,0354-1)+(1,0063-1)*V(0,5-1))+0,5*0*((0-1)+(0-1)*V(0,5-1)))*1*1=0;$$


Будівельні роботи

$$(п2.32*п2.23*((п2.13-1)+(п2.12-1)*V(п2.32-1))+п2.33*п2.24*((п2.15-1)+(п2.14-1)*V(п2.33-1))+п2.34*п2.25*((п2.17-1)+(п2.16-1)*V(п2.34-1)))*п2.4*п2.1=(0,5*2437,242*((1,0063-1)+(1,004-1)*V(0,5-1))+0,5*38183,465*((1,0354-1)+(1,0063-1)*V(0,5-1))+0,5*0*((0-1)+(0-1)*V(0,5-1)))*1*1=808,677;$$

Устаткування

$$(п2.32*п2.26*((п2.13-1)+(п2.12-1)*V(п2.32-1))+п2.33*п2.27*((п2.15-1)+(п2.14-1)*V(п2.33-1))+п2.34*п2.28*((п2.17-1)+(п2.16-1)*V(п2.34-1)))*п2.4*п2.1=(0,5*0*((1,0063-1)+(1,004-1)*V(0,5-1))+0,5*7148,256*((1,0354-1)+(1,0063-1)*V(0,5-1))+0,5*0*((0-1)+(0-1)*V(0,5-1)))*1*1=149,041;$$

Склав  Лавриненко Т.В.

Перевірив  Краснокутський Ю.В.

## КОШТОРИСНИЙ РОЗРАХУНОК № П130

Кошторисний прибуток

**Реконструкція нежитлової будівлі літ. «А-3» спеціалізованої школи I-III ступенів з поглибленим вивченням української мови та літератури № 260, вулиця Маршала Якубовського, 7-Б у Голосіївському районі м. Києва (3-й Пусковий комплекс)**

1. Вихідні дані

п.1.1. Загальна кошторисна трудомісткість, тис.люд.год:

$$П73 = 45,26322;$$

п.1.2. Загальна кошторисна трудомісткість об'єктів за підсумком глав 1-7, тис.люд.год.:

$$П731Д = 45,26322;$$

п.1.3. Витрати труда працівників, що передбачаються в ЗВВ в об'єктах глав 1-7, тис.люд.год.:

$$П736 - П57 = 4,49257 - 0 = 4,49257;$$

п.1.4. Трудомісткість у тимчасових будівлях і спорудах, тис.люд.год.:

$$П11Е = 0;$$

п.1.5. Загальна трудомісткість у виготовленні ресурсів власними силами, тис. люд.год.:

$$П731И = 0;$$

2. Розрахунок

п.2.1. Трудомісткість у прямих витратах (з урахуванням трудомісткості у виготовленні ресурсів власними силами), тис.люд.год.:

$$п1.2 - п1.3 + п1.5 = 45,26322 - 4,49257 + 0 = 40,77065;$$

п.2.2. Трудомісткість в інших роботах, тис.люд.год.:

$$п1.1 - п1.2 - п1.4 = 45,26322 - 45,26322 - 0 = 0;$$

п.2.3. Коефіцієнт, що враховує трудомісткість інших робіт:

$$п2.2 : (п2.1 - п1.5) = 0 : (40,77065 - 0) = 0;$$

Кошторисний номер об'єкта	Найменування об'єкта	Трудомісткість у прямих витратах, тис.люд.год.	Трудомісткість у ЗВВ, тис.люд.год.	Трудомісткість у тимчасових будівлях і спорудах тис.люд.год.	Трудомісткість в інших роботах, тис.люд.год. гр6=гр3хп2.3	Загальна трудомісткість тис.люд.год. гр7=гр3+гр4+гр5+гр6	Показник кошторисного прибутку, грн./люд.год.	Кошторисний прибуток, тис.грн.
1	2	3	4	5	6	7	8	9
02-01	Реконструкція нежитлової будівлі літ. «А-3» спеціалізованої школи I-III ступенів з поглибленим вивченням української мови та літератури № 260, вулиця Маршала Якубовського, 7-Б у Голосіївському районі м. Києва. Будівля школи (без пусконалагоджувальних робіт)	40,66460	4,48335	-	-	45,14795	22,50	1015,82888
	пусконалагоджувальні роботи	0,10605	0,00922	-	-	0,11527	1,99	0,22939

1	2	3	4	5	6	7	8	9
-----	-----	-----	-----	-----	-----	-----	-----	-----
	Разом:	40,77065	4,49257	-	-	45,26322	22,44777	1016,05800

**п.2.4. Разом кошторисний прибуток, підрахований від кошторисної трудомісткості по показнику кошторисного прибутку, тис.грн.**

1016,058 x ИНП130 = 1016,058 x 1 = 1016,058;

## КОШТОРИСНИЙ РОЗРАХУНОК № П147

**Кошти на покриття адміністративних витрат будівельно-монтажних організацій**

**Реконструкція нежитлової будівлі літ. «А-3» спеціалізованої школи I-III ступенів з поглибленим вивченням української мови та літератури № 260, вулиця Маршала Якубовського, 7-Б у Голосіївському районі м. Києва (3-й Пусковий комплекс)**

1. Вихідні дані

п.1.1. Загальна кошторисна трудомісткість, тис.люд.год:

$$П73 = 45,26322;$$

п.1.2. Загальна кошторисна трудомісткість об'єктів за підсумком глав 1-7, тис.люд.год.:

$$П731Д = 45,26322;$$

п.1.3. Витрати труда працівників, що передбачаються в ЗВВ в об'єктах глав 1-7, тис.люд.год.:

$$П736 - П57 = 4,49257 - 0 = 4,49257;$$

п.1.4. Трудомісткість у тимчасових будівлях і спорудах, тис.люд.год.:

$$П11Е = 0;$$

п.1.5. Загальна трудомісткість у виготовленні ресурсів власними силами, тис. люд.год.:

$$П731И = 0;$$

2. Розрахунок

п.2.1. Трудомісткість у прямих витратах, тис.люд.год.:

$$п1.2 - п1.3 + п1.5 = 45,26322 - 4,49257 + 0 = 40,77065;$$

п.2.2. Трудомісткість в інших роботах, тис.люд.год.:

$$п1.1 - п1.2 - п1.4 = 45,26322 - 45,26322 - 0 = 0;$$

п.2.3. Коефіцієнт, що враховує трудомісткість інших робіт:

$$п2.2 : (п2.1 - п1.5) = 0 : (40,77065 - 0) = 0;$$

Кошторис-ний номер об'єкта	Найменування об'єкта	Трудоміст-кість у прямих витратах, тис.люд.-год.	Трудоміст-кість у ЗВВ, тис.люд.-год.	Трудоміст-кість у тимча-сових будів-лях і спорудах тис.люд.-год.	Трудоміст-кість в інших роботах, тис.люд.-год. гр6=гр3хп2.3	Загальна трудомісткість тис.люд.-год. гр7=гр3+гр4+ гр5+гр6	Показник адмінвитрат, грн./люд.-год.	Адміністра-тивні витрати, тис.грн.
1	2	3	4	5	6	7	8	9
02-01	Реконструкція нежитлової будівлі літ. «А-3» спеціалізованої школи I-III ступенів з поглибленим вивченням української мови та літератури № 260, вулиця Маршала Якубовського, 7-Б у Голосіївському районі м. Києва. Будівля школи (без пусконалагоджувальних робіт)	40,66460	4,48335	-	-	45,14795	5,66	255,53740
	пусконалагоджувальні роботи	0,10605	0,00922	-	-	0,11527	3,26	0,37578

1	2	3	4	5	6	7	8	9
-----	-----	-----	-----	-----	-----	-----	-----	-----
	Разом:	40,77065	4,49257	-	-	45,26322	5,65389	255,91300

**п.2.4. Разом адміністративні витрати, тис.грн.:**

255,913 x ИНП147 = 255,913 x 1 = 255,913;

**Реконструкція нежитлової будівлі літ. «А-3» спеціалізованої школи I-III ступенів з поглибленим вивченням української мови та літератури № 260 на вулиці Маршала Якубовського, 7-Б у Голосіївському районі м. Києва (4-й Пусковий комплекс)**

ЗВЕДЕНИЙ КОШТОРИСНИЙ РОЗРАХУНОК ВАРТОСТІ БУДІВНИЦТВА

05-02/2022 - ЗК

Том 7

2023 р.

**Реконструкція нежитлової будівлі літ. «А-3» спеціалізованої школи I-III ступенів з поглибленим вивченням української мови та літератури № 260 на вулиці Маршала Якубовського, 7-Б у Голосіївському районі м. Києва (4-й Пусковий комплекс)**

ЗВЕДЕНИЙ КОШТОРИСНИЙ РОЗРАХУНОК ВАРТОСТІ БУДІВНИЦТВА

05-02/2022 - ЗК

Том 7

Керівник проектної організації



Файвішенко І.О.

Головний інженер проекту



Краснокутський Ю.В.

2023 р.

	Стор.
1. Пояснювальна записка	-----
2. Зведений кошторисний розрахунок вартості будівництва	-----
3. Підсумкові вартісні параметри	-----
4. Кошторисні розрахунки на окремі види витрат	-----
5. Розрахунок кошторисного прибутку	-----
6. Розрахунок коштів на покриття адміністративних витрат будівельних організацій	-----
7. Відомість ресурсів	-----
8. Кошторис на вишукувальні роботи	-----
9. Кошторис на проектні роботи	-----

**ПОЯСНЮВАЛЬНА ЗАПИСКА****Реконструкція нежитлової будівлі літ. «А-3» спеціалізованої школи I-III ступенів з поглибленим вивченням української мови та літератури № 260, вулиця Маршала Якубовського, 7-Б у Голосіївському районі м. Києва (4-й Пусковий комплекс)**

Будівництво розташоване на території ..... області.

Кошторисна документація складена із застосуванням:

- Збірники ресурсних елементних кошторисних норм на монтаж устаткування, технологічних трубопроводів, контроль якості зварних з'єднань. КНУ РЕКНму;
- Спеціальні та ремонтно-будівельні роботи (КНіРрс-97);
- Збірники ресурсних елементних кошторисних норм на пусконаладжувальні роботи. КНУ РЕКНпн;
- Збірники ресурсних елементних кошторисних норм на ремонтно - будівельні роботи. КНУ РЕКНр;
- Збірники ресурсних елементних кошторисних норм на будівельні роботи. КНУ РЕКНб;
- Будівельні матеріали, вироби і конструкції;
- Перевезення ґрунту і сміття;
- Каталог поштучних виробів, конструкцій, типових вузлів і деталей;
- Устаткування і матеріали;

Вартість матеріальних ресурсів і машино-годин прийнято за регіональними поточними цінами станом на дату складання документації та за усередненими даними Мінрегіонбуду України .

Загальновиробничі витрати розраховані відповідно до показників Додатка 18 Настанови з визначення вартості будівництва

При складанні розрахунків інших витрат прийняті такі нарахування:

1.	Відсоток для визначення ліміту коштів на здійснення технічного нагляду, Настанова [4.32]	1,50	%
2.	Відсоток для визначення ліміту коштів на надання послуг інженера-консультанта, Настанова [4.32]	1,00	%
3	Кошти на покриття витрат, пов'язаних з інфляційними процесами, визначені з розрахунку закінчення будівництва у		
..			
4.	Прогнозний рівень інфляції в будівництві першого року будівництва, коефіцієнт, Настанова [4.41]	1,078	
5.	Показник для визначення розміру кошторисного прибутку (див.графу 8 Кошторисного розрахунку №П130), Настанова [4.38]	22,45	грн./люд.год
6.	Показник для визначення розміру адміністративних витрат (див.графу 8 Кошторисного розрахунку №П147), Настанова [4.39]	5,65	грн./люд.год

Загальна кошторисна трудомісткість	52,33817	тис.люд.год
Нормативна трудомісткість робіт, яка передбачається у прямих витратах	47,102	тис.люд.год
Загальна кошторисна заробітна плата	5777,456	тис.грн.
Середньомісячна заробітна плата на 1 робітника в режимі повної зайнятості:		
Тарифна сітка для будівельних, монтажних і ремонтних робіт при середньомісячній нормі тривалості робочого часу 172,67 люд.год та розряді робіт 3,8	18000,00	грн.
Тарифна сітка для ремонтно-будівельних і ремонтно-монтажних робіт Мінпромполітики України при середньомісячній нормі тривалості робочого часу 172,67 люд.год та розряді робіт 3,8	18000,00	грн.
Тарифна сітка для ремонтно-будівельних і ремонтно-монтажних робіт з важкими і шкідливими умовами праці Мінпромполітики України при середньомісячній нормі тривалості робочого часу 172,67 люд.год та розряді робіт 3,8	18000,00	грн.
Тарифна сітка для пусконаладжувального персоналу при середньомісячній нормі тривалості робочого часу 172,67 люд.год та розряді робіт 4	18425,74	грн.

Всього за зведеним кошторисним розрахунком:

у тому числі:

будівельні роботи -

вартість устаткування -

інші витрати -

податок на додану вартість -

63325,068 тис.грн.

46197,599 тис.грн.

4743,656 тис.грн.

1829,635 тис.грн.

10554,178 тис.грн.

Примітка:

1. Дані про структуру кошторисної вартості будівництва наведені у документі "Підсумкові вартісні параметри".

Склав:  Лавриненко Т.В.

Перевірив:  Краснокутський Ю.В.

( назва організації, що затверджує )

### Затверджено (схвалено)

Зведений кошторисний розрахунок в сумі 63325,068 тис. грн.  
В тому числі зворотних сум 0 тис. грн.

(посилання на документ про затвердження)

" " \_\_\_\_\_ 20 р.

### ЗВЕДЕНИЙ КОШТОРИСНИЙ РОЗРАХУНОК ВАРТОСТІ ОБ'ЄКТА БУДІВНИЦТВА №

**Реконструкція нежитлової будівлі літ. «А-3» спеціалізованої школи I-III ступенів з поглибленим вивченням української мови та літератури № 260, вулиця Маршала Якубовського, 7-Б у Голосіївському районі м. Києва (4-й Пусковий комплекс)**

Складений за поточними цінами станом на 1 грудня 2023 р.

№ Ч.ч	Номери кошторисів і кошторисних розрахунків	Найменування глав, будівель, споруд, лінійних об'єктів інженерно-транспортної інфраструктури, робіт і витрат	Кошторисна вартість, тис.грн.			
			будівельних робіт	устаткування, меблів та інвентарю	інших витрат	загальна вартість
1	2	3	4	5	6	7
1	02-01	<b>Глава 2. Об'єкти основного призначення</b> Реконструкція нежитлової будівлі літ. «А-3» спеціалізованої школи I-III ступенів з поглибленим вивченням української мови та літератури № 260, вулиця Маршала Якубовського, 7-Б у Голосіївському районі м. Києва. Будівля школи	42870,089	4514,114	-	47384,203
		<b>Разом по главі 2:</b>	42870,089	4514,114	-	47384,203
		<b>Разом по главах 1-7:</b>	42870,089	4514,114	-	47384,203
		<b>Разом по главах 1-8:</b>	42870,089	4514,114	-	47384,203

1	2	3	4	5	6	7
		<b>Глава 9. Кошти на інші роботи та витрати</b>				
2	Договір	Розміщення сміття на полігоні	12,100	-	-	12,100
		<b>Разом по главі 9:</b>	12,100	-	-	12,100
		<b>Разом по главах 1-9:</b>	42882,189	4514,114	-	47396,303
		<b>Глава 10. Утримання служби замовника та інжинірингові послуги</b>				
3	Настанова [4.32]	Кошти на здійснення технічного нагляду (1,5 %)	-	-	710,945	710,945
4	Настанова [4.32]	Кошти на надання послуг інженера-консультанта (1 %)	-	-	473,963	473,963
5	1	-витрати на складання енергетичного сертифіката	-	-	40,000	40,000
6	2	витрати на складання технічного паспорту об'єкта	-	-	70,000	70,000
7	3	витрати на проведення контрольного геодезичного знімання для прийняття в експлуатацію закінченого об'єкта	-	-	30,000	30,000
		<b>Разом по главі 10:</b>	-	-	1324,908	1324,908
		<b>Глава 12. Проектні, вишукувальні роботи, експертиза та авторський нагляд</b>				
8	Настанова [4.35]	Кошти на здійснення авторського нагляду	-	-	164,100	164,100
		<b>Разом по главі 12:</b>	-	-	164,100	164,100
		<b>Разом по главах 1-12:</b>	42882,189	4514,114	1489,008	48885,311
	Настанова [4.38]	<b>Кошторисний прибуток (П)</b>	1175,245	-	-	1175,245
	Настанова [4.39]	<b>Кошти на покриття адміністративних витрат будівельних організацій (АВ)</b>	-	-	295,957	295,957
	Розрахунок N П-131	<b>Кошти на покриття ризику всіх учасників будівництва</b>	1286,466	135,423	44,670	1466,559
	Розрахунок N П-145	<b>Кошти на покриття додаткових витрат, пов'язаних з інфляційними процесами (І)</b>	853,699	94,119	-	947,818
		<b>Разом</b>	46197,599	4743,656	1829,635	52770,890
	Настанова [4.43]	<b>Податок на додану вартість</b>	-	-	10554,178	10554,178

1	2	3	4	5	6	7
		<b>Всього по зведеному кошторисному розрахунку</b>	46197,599	4743,656	12383,813	63325,068

Керівник проектної організації



Файвішенко І.О.

Головний інженер проекту  
(Головний архітектор проекту)

Краснокутський Ю.В.

**ПІДСУМКОВІ ВАРТІСНІ ПАРАМЕТРИ**

Реконструкція нежитлової будівлі літ. «А-3» спеціалізованої школи I-III ступенів з поглибленим вивченням української мови та літератури № 260, вулиця Маршала Якубовського, 7-Б у Голосіївському районі м. Києва (4-й Пусковий комплекс)

Ідентифікатор	НАЙМЕНУВАННЯ ПІДСУМКОВИХ ВАРТІСНИХ ПАРАМЕТРІВ	Значення
1	2	3
П114	Всього по зведеному кошторисному розрахунку з урахуванням витрат за підсумком, тис. грн.	63325,06800
П14С	Всього за зведеним кошторисним будівельних робіт (з урахуванням гірничих), тис грн	46197,59900
П14О	Всього за зведеним кошторисним устаткування, меблів та інвентарю, тис. грн	4743,65600
П14П	Всього за зведеним кошторисним інших витрат, тис. грн	12383,81300
П14	Всього по зведеному кошторисному розрахунку, тис. грн.	63325,06800
П17	Разом за відрахуванням зворотніх сум, тис. грн.	63325,06800
П13	Вартість будівництва без урахування ПДВ, тис. грн.	52770,89000
П9	Вартість будівництва з урахуванням кошторисного прибутку, адміністративних витрат, ризику та інфляції, тис. грн.	52770,89000
П12	Вартість будівництва без урахування ПДВ, єдиного податку та вартості устаткування поставки замовника (вартість матеріалів поставки замовника і вартість матеріалів, що повертаються, - у тому числі), тис. грн.	48256,77600
П8	Разом по главах 1-12, тис. грн.	48885,31100
П711	Разом по главах 1-12, будівельні роботи, тис.грн.	42882,18900
П713_ТУП	Разом по главах 1-9, технологічне устаткування підрядника тис.грн.	0
П713_ТУ	Разом по главах 1-9, технологічне устаткування, тис.грн.	0
П713	Разом по главах 1-9, устаткування, тис.грн.	4514,11400
П7	Разом по главах 1-12, інші витрати, тис. грн.	1489,00800
П715	Разом по главах 1-12, гірничі роботи, тис.грн.	0
П306	Вартість проектно-вишукувальних робіт, тис. грн.	0
П10	Будівельні роботи з урахуванням кошторисного прибутку по главах 1 - 13, тис. грн.	46197,59900
П10Г	Гірничі роботи з урахуванням кошторисного прибутку по главах 1 - 13, тис. грн.	0
П6	Інші витрати по главах 1-9, тис. грн.	0
П4	Будівельні роботи по главах 1-8, тис. грн.	42870,08900
П23	Будівельні роботи по главах 1-9, тис. грн.	42882,18900
П23Г	Гірничі роботи по главах 1-9, тис. грн.	0
П22Г	Гірничі роботи по главах 1-8, тис. грн.	0
П1-7С	Будівельні роботи по главах 1-7, тис. грн.	42870,08900
П1-7Г	Гірничі роботи по главах 1-7, тис. грн.	0
П22Д	Загальношахтні витрати по будові, тис. грн.	0
П1	Будівельні роботи по об'єктах глав 1-9, тис. грн.	42870,08900
П1Г	Гірничі роботи по об'єктах глав 1-9, тис. грн.	0
П3	Вартість устаткування по об'єктах глав 1-9, тис. грн.	4514,11400
П3001	Вартість устаткування, що неоподаткована ПДВ (із ПВР), тис. грн.	0

1	2	3
П234	Вартість устаткування поставки підрядника (із ПВР), тис. грн.	0
П234001	Вартість устаткування поставки підрядника, що неоподаткована ПДВ (із ПВР), тис. грн.	0
П21_1	Прямі витрати по об'єктах глав 1-9, тис. грн.	40303,59200
П21	Прямі витрати і вартість устаткування по об'єктах глав 1-9, тис. грн.	44817,70600
П27	Вартість експлуатації машин по об'єктах глав 1-9 (без урахування сезонних подорожчань), тис. грн.	862,34900
П27001	Вартість експлуатації машин, що неоподаткована ПДВ (із ПВР) , тис. грн.	0
П58	Вартість експлуатації машин по об'єктах глав 8-9 (без урахування сезонних подорожчань), тис. грн.	0
П24	Амортизаційні відрахування на повне відновлення машин, тис. грн.	21,35000
П41Г	Вартість експлуатації машин у гірничих роботах по об'єктах глав 1-9, тис. грн.	0
П62	Вартість експлуатації машин поставки замовника, тис. грн.	0
П62001	Вартість експлуатації машин - витрати замовника, що неоподаткована ПДВ (із ПВР) , тис. грн.	0
П62Б	Амортизаційні відрахування в експлуатації машин і механізмів - витрати замовника, тис. грн.	0
П206	Частини, що швидко зношуються, в експлуатації машин і механізмів, тис. грн.	26,18823
П62В	Частини, що швидко зношуються, в експлуатації машин і механізмів - витрати замовника, тис. грн.	0
П207	Енергоносії та гідравл. рідина в експлуатації машин і механізмів, тис. грн.	300,66706
П62Г	Енергоносії та гідравл. рідина в експлуатації машин і механізмів - витрати замовника, тис. грн.	0
П209	Мастильні матеріали в експлуатації машин і механізмів, тис. грн.	53,35884
П62Д	Мастильні матеріали в експлуатації машин і механізмів - витрати замовника, тис. грн.	0
П208	Ремонт і податки в експлуатації машин і механізмів, тис. грн.	64,42580
П62Е	Ремонт і податки в експлуатації машин і механізмів - витрати замовника, тис. грн.	0
П210	Перебазування в експлуатації машин і механізмів, тис. грн.	42,95070
П62Ж	Перебазування в експлуатації машин і механізмів - витрати замовника, тис. грн.	0
П211	Інші витрати в експлуатації машин і механізмів, тис. грн.	0
П62И	Інші витрати в експлуатації машин і механізмів - витрати замовника, тис. грн.	0
П752	Зарплата робітників, зайнятих керуванням та обслуговуванням машин, по об'єктах глав 1-9, тис. грн.	327,54200
П62А	Заробітна плата в експлуатації машин і механізмів - витрати замовника, тис. грн.	0
П72	Загальна кошторисна заробітна плата, тис. грн.	5777,45600
П30	Заробітна плата робітників-будівельників і монтажників по об'єктах глав 1-9, тис. грн.	4583,90600
П51	Заробітна плата робітників-будівельників і монтажників по главах 8-9, тис. грн.	0
П52	Зарплата робітників, зайнятих керуванням та обслуговуванням машин, по главах 8-9, тис. грн.	0
П43Г	Заробітна плата робітників у гірничих роботах по об'єктах глав 1-9, тис. грн.	0
П32	Зарплата робітників, зайнятих керуванням та обслуговуванням машин, у вартості будівельних робіт по об'єктах глав 1-9, тис. грн.	327,54200
П44Г	Зарплата робітників, зайнятих керуванням та обслуговуванням машин, у вартості гірничих робіт по об'єктах глав 1-9, тис. грн.	0
П730	Заробітна плата у прямих витратах по об'єктах глав 1-9, тис. грн.	4911,44800
П751	Заробітна плата у прямих витратах по главах 8-9, тис. грн.	0
П35	Зарплата працівників, що передбачається в загальновиборничих витратах по об'єктах глав 1-9, тис. грн.	866,00800
П42С	Зарплата працівників, що передбачається в загальновиборничих витратах у будівельних роботах по об'єктах глав 1-9, тис. грн.	866,00800

1	2	3
П45Г	Зарплата працівників, що передбачається в загальновиборничих витратах у гірничих роботах по об'єктах глав 1-9, тис. грн.	0
П11В	Розрахункова кошторисна заробітна плата у коштах на зведення та розбирання титульних тимчасових будівель і споруд, тис. грн.	0
П11Г	Розрахункова кошторисна заробітна плата у додаткових витратах при виконанні робіт у зимовий період, тис. грн.	0
П11Д	Розрахункова кошторисна заробітна плата у додаткових витратах при виконанні робіт у літній період, тис. грн.	0
П29В	Заробітна плата у прямих витратах по транспортуванню будівельних вантажів по об'єктах глав 1-9, тис. грн.	0
П30С	Заробітна плата у прямих витратах по транспортуванню будівельних вантажів по об'єктах глав 1-9 у будівельних роботах, тис. грн.	0
П30Г	Заробітна плата у прямих витратах по транспортуванню будівельних вантажів по об'єктах глав 1-9 у гірничих роботах, тис. грн.	0
П49В	Заробітна плата у прямих витратах по транспортуванню будівельних вантажів по об'єктах глав 8-9, тис. грн.	0
П29Д	Заробітна плата у прямих витратах при перевезенні ґрунту і будівельного сміття по об'єктах глав 1-9, тис. грн.	4,94100
П49Д	Заробітна плата у прямих витратах при перевезенні ґрунту і будівельного сміття по об'єктах глав 8-9, тис. грн.	0
П11А	Усереднена вартість людино-години у загальновиборничих витратах, грн./люд. год.	165,38000
П11Б	Усереднена вартість людино-години за розрядом робіт, що виконується, 3,8, грн./люд. год.	104,25000
П28	Вартість матеріалів по об'єктах глав 1-9 (без урахування сезонних подорожчань), тис. грн.	34857,33700
П28001	Вартість матеріалів, що неоподаткована ПДВ (із ПВР), тис. грн.	0
П54	Вартість матеріалів по об'єктах глав 8-9 (без урахування сезонних подорожчань), тис. грн.	0
П29	Транспортні витрати у вартості матеріалів по об'єктах глав 1-7, тис. грн.	332,40500
П49	Транспортна складова в загальній вартості матеріалів, тис. грн.	363,21294
П29А	Вартість перевезення будівельних вантажів власними силами по об'єктах глав 1-9, тис. грн.	0
П49А	Вартість перевезення будівельних вантажів власними силами по об'єктах глав 8-9, тис. грн.	0
П499	Заготівельно-складські витрати в загальній вартості матеріалів, тис. грн.	636,18535
П26	Вартість матеріалів поставки замовника, тис. грн.	0
П26001	Вартість матеріалів поставки замовника, що неоподаткована ПДВ (із ПВР), тис. грн.	0
П39Г	Вартість матеріалів у гірничих роботах по об'єктах глав 1-9, тис. грн.	0
П25	Зворотні суми, тис. грн.	0
П7743	Загальновиборничі витрати у вартості будівельних робіт, тис. грн.	0
П774П	Прибуток, тис. грн.	1175,24500
П771П	Прибуток - будівельні роботи, тис. грн.	1175,24500
П775П	Прибуток - гірничі роботи, тис. грн.	0
П774А	Адміністративні витрати, тис. грн.	295,95700
П774І	Підсумкове значення розміру інших витрат, врахованих у складі УПВ, тис.грн.	0
П131Р	Ризики усіх учасників будівництва - будівельні роботи, тис.грн.	1286,46600
П133Р	Ризики усіх учасників будівництва - устаткування, тис.грн.	135,42300
П134Р	Ризики усіх учасників будівництва - інші витрати, тис.грн.	44,67000
П135Р	Ризики усіх учасників будівництва - гірничі роботи, тис.грн.	0
П451И	Інфляція - будівельні роботи, тис.грн.	853,69900
П453И	Інфляція - устаткування, тис.грн.	94,11900

1	2	3
П455И	Інфляція - гірничі роботи, тис.грн.	0
П1415	Податки, збори, обов'язкові платежі (крім ПДВ), тис.грн.	0
П154Н	Податок на додану вартість, тис.грн.	10554,17800
П774	Загальновиробничі витрати - усього, тис. грн.	2566,49700
П34	Загальновиробничі витрати у вартості будівельних робіт по об'єктах глав 1-9, тис. грн.	2566,49700
П53	Загальновиробничі витрати у вартості будівельних робіт по главах 8-9, тис. грн.	0
П42Г	Загальновиробничі витрати у вартості гірничих робіт по об'єктах глав 1-9, тис. грн.	0
П73П	Загальна кошторисна трудомісткість пусконаладжувальних робіт, тис. люд. год.	0,11527
П73	Загальна кошторисна трудомісткість, тис. люд. год.	52,33817
П731	Витрати труда у прямих витратах по об'єктах глав 1-7 та інших об'єктах глави 9, тис. люд. год.	47,10161
П731Г	Загальна кошторисна трудомісткість гірничих робіт за підсумком глав 1-7, тис. люд. год.	0
П731Д	Загальна кошторисна трудомісткість за підсумком глав 1-7, тис. люд. год.	52,33817
П731Е	Загальна кошторисна трудомісткість за підсумком глав 1-8, тис. люд. год.	52,33817
П731И	Загальна трудомісткість у виготовленні ресурсів власними силами по об'єктах глав 1-9, тис. люд. год.	0
П755	Витрати труда у прямих витратах по главах 8-9, тис. люд. год.	0
П736	Витрати труда працівників, що передбачаються в загальновиробничих витратах по об'єктах глав 1-9, тис. люд. год.	5,23656
П31	Витрати труда робітників-будівельників і робітників-монтажників по об'єктах глав 1-9, тис. люд. год.	44,27686
П46Г	Витрати труда робітників (крім машиністів) у гірничих роботах по об'єктах глав 1-9, тис. люд. год.	0
П260	Трудовитрати в експлуатації машин, тис. люд. год.	2,82475
П62К	Трудовитрати замовника в експлуатації машин і механізмів, тис. люд. год.	0
П33	Витрати труда робітників, зайнятих керуванням та обслуговуванням машин, у вартості будівельних робіт по об'єктах глав 1-9, тис. люд. год.	2,82475
П47Г	Витрати труда робітників, зайнятих керуванням та обслуговуванням машин, у вартості гірничих робіт по об'єктах глав 1-9, тис. люд. год.	0
П55	Витрати труда робітників-будівельників і робітників-монтажників по главах 8-9, тис. люд. год.	0
П55Г	Витрати труда робітників (крім машиністів) у гірничих роботах по главах 8-9, тис. люд. год.	0
П56	Витрати труда робітників, зайнятих керуванням та обслуговуванням машин, по главах 8-9 у вартості будівельних робіт, тис. люд. год.	0
П56Г	Витрати труда робітників, зайнятих керуванням та обслуговуванням машин, по главах 8-9 у вартості гірничих робіт, тис. люд. год.	0
П36	Витрати труда працівників, що передбачаються в загальновиробничих витратах будівельних робіт по об'єктах глав 1-9, тис. люд. год.	5,23656
П48Г	Витрати труда працівників, що передбачаються в загальновиробничих витратах у гірничих роботах по об'єктах глав 1-9, тис. люд. год.	0
П57	Витрати труда працівників, що передбачаються в загальновиробничих витратах по главах 8-9, тис. люд. год.	0
П57Г	Витрати труда на проведення ремонту і підтримки гірничих виробок у період будівництва, тис. люд-год.	0
П11Е	Розрахункова кошторисна трудомісткість у коштах на зведення та розбирання титульних тимчасових будівель і споруд, тис. люд. год.	0
П11И	Розрахункова кошторисна трудомісткість у додаткових витратах при виконанні робіт у зимовий період, тис. люд. год.	0

1	2	3
П11К	Розрахункова кошторисна трудомісткість у додаткових витратах при виконанні робіт у літній період, тис. люд. год.	0
СС986	Трудовитрати об'єктних кошторисів на інші витрати 9-ї глави, тис.люд. год	0
П11Л	Трудовитрати, що задані в решті інших БМР, тис.люд. год	0
П10М	Трудомісткість прямих витрат за видом робіт: монтаж технологічних трубопроводів та технологічного устаткування, тис. люд. год.	0
П10П	Трудомісткість прямих витрат за видом робіт: пусконаладжувальні роботи, тис. люд. год.	0,10605
П29Б	Трудомісткість у прямих витратах по транспортуванню будівельних вантажів по об'єктах глав 1-9, тис. люд. год.	0
П31С	Трудомісткість у прямих витратах по транспортуванню будівельних вантажів по об'єктах глав 1-9 у будівельних роботах, тис. люд. год.	0
П31Г	Трудомісткість у прямих витратах по транспортуванню будівельних вантажів по об'єктах глав 1-9 у гірничих роботах, тис. люд. год.	0
П31П	Трудомісткість у прямих витратах по транспортуванню будівельних вантажів по об'єктах глав 1-9 у інших роботах, тис. люд. год.	0
П49Б	Трудомісткість у прямих витратах по транспортуванню будівельних вантажів по об'єктах глав 8-9, тис. люд. год.	0
П29Г	Трудомісткість у прямих витратах при перевезенні ґрунту і будівельного сміття по об'єктах глав 1-9, тис. люд. год.	0,04186
П49Г	Трудомісткість у прямих витратах при перевезенні ґрунту і будівельного сміття по об'єктах глав 8-9, тис. люд. год.	0
П37	Середній розряд робіт, що виконуються робітниками-будівельниками і робітниками-монтажниками, розряд	3,70000
П38	Середній розряд робітників, зайнятих керуванням та обслуговуванням машин, розряд	4,60000
П15	Середньозважений показник для визначення ліміту коштів на тимчасові будівлі і споруди, %	0
П16	Середньозважений показник для визначення ліміту коштів на зимове подорожчання, %	0
П19	Середньозважений показник розміру коштів на покриття ризиків, %	3,00000
П300	Єдиний внесок на загальнообов'язкове державне соціальне страхування, тис.грн.	1347,62600
П301	Єдиний внесок на загальнообов'язкове державне соціальне страхування без урахування коштів на оплату перших п'яти днів непрацездатності внаслідок захворювання або травм і внеску до Пенсійного фонду від допомоги у зв'язку з тимчасовою втратою працездатності та витратами, зумовленими похованням (підсумок графи 10 таблиці розрахунку загальновиробничих витрат), тис.грн.	1271,04500
П302	Кошти на оплату перших п'яти днів непрацездатності внаслідок захворювання або травм, тис.грн.	54,97900
П303	Внесок до Пенсійного фонду від допомоги у зв'язку з тимчасовою втратою працездатності та витратами, зумовленими похованням, тис.грн.	0
П304	Кошти на покриття решти статей загальновиробничих витрат (блок III ЗВВ), тис.грн.	352,86300
П305	Додатковий податковий збір для відрахувань за другим блоком загальновиробничих витрат на обов'язкове державне пенсійне страхування, пов'язаний з доставкою та виплатою пільгової пенсії, тис. грн.	21,60200
П246	Вартість перевезення ґрунту і сміття (із ПВР), тис. грн.	30,80552
П246001	Вартість перевезення ґрунту і сміття (із ПВР), що неоподаткована ПДВ, тис. грн.	0
П247	Вартість перевезення будівельних вантажів (із ПВР), тис. грн.	0
П154001	Підсумкова вартість витрат, що неоподаткована ПДВ, тис. грн.	0
П247001	Вартість перевезення будівельних вантажів (із ПВР), що неоподаткована ПДВ, тис. грн.	0
П248	Вартість матеріалів, що повертаються (із ПВР), тис. грн.	0
П248001	Вартість матеріалів, що повертаються (із ПВР), що неоподаткована ПДВ, тис. грн.	0
П249001	Підсумкова вартість ресурсів (із ПВР), що неоподаткована ПДВ, тис. грн.	0

1	2	3
P222	Трудомісткість прямих витрат ремонту і техобслуговування при перевезенні будівельних вантажів власними силами, тис. люд. год.	0
P223	Зарплата прямих витрат ремонту і техобслуговування при перевезенні будівельних вантажів власними силами, тис. грн.	0
P224	Витрати труда на ремонт і техобслуговування в експлуатації будівельних машин і механізмів, тис. люд. год.	0,00841
P225	Зарплата ремонту і техобслуговування в експлуатації будівельних машин і механізмів, тис. грн.	1,00123
P226	Витрати труда на перебазування в експлуатації будівельних машин і механізмів, тис. люд. год.	0,00454
P227	Зарплата перебазування в експлуатації будівельних машин і механізмів, тис. грн.	0,55245
P228	Середньомісячна заробітна плата на 1 робітника в режимі повної зайнятості і розряді робіт 3,8, грн.	18000,00000
P229	Середньомісячна норма тривалості робочого часу, люд. год.	172,67000
P230	Відпускна вартість матеріалів (із ПВР), тис. грн.	33925,71867
P231	Відпускна вартість матеріалів поставки замовника (із ПВР), тис. грн.	0
P232	Вартість транспортних витрат у кошторисній вартості матеріалів (із ПВР), тис. грн.	311,27144
P233	Вартість заготівельно-складських витрат у кошторисній вартості матеріалів (із ПВР), тис. грн.	595,92056
P235	Відпускна вартість устаткування (із ПВР), тис. грн.	4452,71000
P235002	Сумарна вартість устаткування, що відноситься до мед.виробів, тис.грн	0
P236	Відпускна вартість устаткування поставки підрядника (із ПВР), тис. грн.	0
P236002	Вартість устаткування, що відноситься до мед.виробів поставки підрядника, тис.грн.	0
P237	Вартість транспортних витрат устаткування (із ПВР), тис. грн.	21,13500
P238	Вартість транспортних витрат устаткування поставки підрядника (із ПВР), тис. грн.	0
P239	Трудовитрати робітників у транспортних витратах устаткування (з ПВР), тис. люд.год	0
P240	Зарплата робітників у транспортних витратах устаткування (з ПВР), тис. грн.	0
P241	ЗВВ до транспортних витрат устаткування, тис. грн.	0
P242	Вартість заготівельно-складських витрат устаткування (із ПВР), тис. грн.	40,26300
P243	Вартість заготівельно-складських витрат устаткування поставки підрядника (із ПВР), тис. грн.	0
P244	Вартість немонтованого устаткування, тис. грн.	0
P99ІВ	Підсумкове значення розміру інших витрат, що враховуються окремо у підсумках Розділу I "Будівельні роботи"	0
P99І	Інфляція на вартість устаткування, що враховується окремо у підсумках Розділу II "Устаткування, меблі та інвентар"	0
P99ПУ	Податок на додану вартість по Розділу II "Устаткування, меблі та інвентар"	0
P99ПБ	Податок на додану вартість по Розділу I "Будівельні роботи"	0
P99ЄПБ	Єдиний податок по Розділу I "Будівельні роботи"	0
P99ЄПУ	Єдиний податок по розділу II "Устаткування, меблі та інвентар"	0

**КОШТОРИСНИЙ РОЗРАХУНОК, № П-116**  
**Кошти на здійснення технічного нагляду**

**1. Вихідні дані**

- п1.1 Відсоток для визначення ліміту коштів на здійснення технічного нагляду:  
 = С1046 = 1,50
- п1.2 Підсумок глав 1-9, тис.грн:  
 = П23+П23Г+П713+П6 = 47396,303
- п1.3 Загальна вартість технологічного устаткування, тис. грн:  
 П713\_ТУ = 0,000

**2. Розрахунок**

- п2.1 Кошти на здійснення технічного нагляду, тис. грн:  
 = (п.1.2 - п.1.3) X п.1.1 X 0,01 X ИНП116 = (47396,303 - 0,000) \* 1,50 \* 0,001 \* 1,00 = 710,945

**КОШТОРИСНИЙ РОЗРАХУНОК, № П-117**  
**Кошти на надання послуг інженера-консультанта**

**1. Вихідні дані**

- п1.1 Відсоток для визначення ліміту коштів на надання послуг інженера-консультанта:  
 = С1047 = 1,00
- п1.2 Підсумок глав 1-9, тис.грн:  
 = П23+П23Г+П713+П6 = 47396,303
- п1.3 Загальна вартість технологічного устаткування, тис. грн:  
 П713\_ТУ = 0,000

**2. Розрахунок**

- п2.1 Кошти на надання послуг інженера-консультанта, тис. грн:  
 = (п.1.2 - п.1.3) X п.1.1 X 0,01 X ИНП117 = (47396,303 - 0,000) \* 1,00 \* 0,001 \* 1,00 = 473,963

**КОШТОРИСНИЙ РОЗРАХУНОК, № П-131**  
**Кошти на покриття ризику всіх учасників будівництва (Р)**

**1. Вихідні дані**

- п1.1 Показник для покриття ризиків, %  
 КСР=3;
- п1.2 Разом по главах 1-12, будівельні роботи, тис.грн.  
 П711=42882,189;
- п1.3 Вартість матеріалів поставки замовника, тис. грн.  
 П26=0;
- п1.4 Вартість експлуатації машин поставки замовника, тис. грн.  
 П62=0;
- п1.5 Вартість матеріалів, що повертаються (із ПВР), тис. грн.  
 П248=0;

- п1.6 Разом по главах 1-9, устаткування, тис.грн.  
П713=4514,114;
- п1.7 Вартість устаткування поставки підрядника (із ПВР), тис. грн.  
П234=0;
- п1.8 Разом по главах 1-12, інші витрати, тис. грн.  
П7=1489,008;
- п1.9 Разом по главах 1-12, гірничі роботи, тис.грн.  
П715=0;
- п1.10 Код основного документа (Зведений кошторисний розрахунок: КОД = 0; Договірна ціна: КОД = 1; Акт приймання виконаних будівельних робіт: КОД = 2)  
КОД=0;

**2. Розрахунок**

- п2.1 Кошти на покриття ризику всіх учасників будівництва (Р)  
Гірничі роботи  
 $p1.1 * 0,01 * p1.9 = 3 * 0,01 * 0 = 0$ ;  
Будівельні роботи  
 $p1.1 * 0,01 * (p1.2 - V(p1.10) * (p1.3 + p1.4 + p1.5)) = 3 * 0,01 * (42882,189 - V(0) * (0 + 0 + 0)) = 1286,46567$ ;  
Устаткування  
 $p1.1 * 0,01 * (p1.6 * W(p1.10) + p1.7 * V(p1.10)) = 3 * 0,01 * (4514,114 * W(0) + 0 * V(0)) = 135,42342$ ;  
Інші витрати  
 $p1.1 * 0,01 * p1.8 = 3 * 0,01 * 1489,008 = 44,67024$ ;

**КОШТОРИСНИЙ РОЗРАХУНОК, № П-145****Кошти на покриття додаткових витрат, пов'язаних з інфляційними процесами (I)****1. Вихідні дані**

- п1.1 Код основного документа (Зведений кошторисний розрахунок: КОД = 0; Договірна ціна: КОД = 1; Акт приймання виконаних будівельних робіт: КОД = 2)  
КОД=0;
- п1.2 Будівельні роботи по главах 1-9, тис. грн.  
П23=42882,189;
- п1.3 Вартість матеріалів поставки замовника, тис. грн.  
П26=0;
- п1.4 Вартість експлуатації машин поставки замовника, тис. грн.  
П62=0;
- п1.5 Вартість матеріалів, що повертаються (із ПВР), тис. грн.  
П248=0;
- п1.6 Гірничі роботи по главах 1-9, тис. грн.  
П23Г=0;
- п1.7 Разом по главах 1-9, устаткування, тис.грн.  
П713=4514,114;
- п1.8 Вартість устаткування поставки підрядника (із ПВР), тис. грн.  
П234=0;

- p1.9 Прогнозний рівень інфляції першого календарного року будівництва, к-т  
КС1451=1,078;
- p1.10 Прогнозний рівень інфляції другого календарного року будівництва, к-т  
КС1452=1,062;
- p1.11 Період часу між датою кошторисних цін, зазначеною в "Зведеному кошторисному розрахунку ..." або "Договірній ціні", і початком того ж року (параметр формує програма), місяців  
МДЦ=11,03;
- p1.12 Період часу між датою кошторисних цін, зазначеною у твердій "Договірній ціні" і початком того ж року під час випуску в ПД відповідного "Акта приймання виконаних будівельних робіт" (формує програма при перенесенні будови з ДЦ в ПД); або нуль, якщо "Акт ..." складається відповідно до динамічної "Договірній ціні" і при випуску інших вихідних документів (ЗКР, ДЦ), місяців  
КС145МТЦ=0;
- p1.13 Прогнозний рівень інфляції року дати кошторисних цін, зазначеної для "Зведеного кошторисного розрахунку ..." або "Договірної ціні", к-т  
КС145\_0=1,078;
- p1.14 Прогнозний рівень інфляції річного або більшого періоду між 31 грудня року випуску вихідного документа та 1 січня першого календарного року будівництва при ситуації, коли в цьому періоді будівельні роботи не плануються (1,0, якщо такого періоду немає), к-т  
КС1450\_1=1;
- p1.15 Тривалість будівельних робіт, місяців  
КС145ТБ=6;
- p1.16 Період часу між датою початку будівельних робіт і початком того ж року, місяців. Наприклад, для дати "10 грудня" (10.12.2021) КС145МП = (12-1) + 10/30 = 11,33 міс.  
КС145МП=11,64;
- p1.17 Ознака, що номер першого року будівництва збігається з номером року дати цін у "Зведеному кошторисному рахунку..." або в "Договірній ціні" (1 - Так, 2 - Ні)  
КС145Д\_Н=1;
- p1.18 Прогнозний рівень інфляції третього календарного року будівництва, к-т  
КС1453=1,057;
- p1.19 Заплановане співвідношення вартості робіт першого календарного року будівництва і загальної вартості робіт - розрахункове число або ж число 2, якщо це співвідношення приймається рівним співвідношенню відповідних періодів часу виконання даних робіт, к-т  
КС1454=2;
- p1.20 Заплановане співвідношення вартості робіт другого календарного року будівництва і загальної вартості робіт - розрахункове число (задається при продовженні робіт і у третьому календарному році), або ж число 2, якщо це співвідношення приймається рівним співвідношенню відповідних періодів часу виконання даних робіт, к-т  
КС1455=2;
- p1.21 Заплановане співвідношення вартості устаткування, що придбувається в першому календарному році будівництва, і загальної вартості устаткування - розрахункове число або ж число 2, якщо це співвідношення приймається рівним співвідношенню відповідних періодів часу виконання даних робіт, к-т  
КС1456=0;
- p1.22 Заплановане співвідношення вартості устаткування, що придбувається в другому календарному році будівництва, і загальної вартості устаткування - розрахункове число або ж число 2, якщо це співвідношення приймається рівним співвідношенню відповідних періодів часу виконання даних робіт, к-т  
КС1457=1;
- p1.23 Ознака: чи приймається до уваги вказівка Мінрегіону про те, що при прогнозній інфляції, що дорівнює або більше за 10%, її слід враховувати з коефіцієнтом 1,0, а не визначати середнє значення інфляції, застосовуючи коефіцієнт 0,5. (1 -Так, 2 - Ні)  
КС145П=1;

2. Розрахунок

- п2.1 Перевірка сумісності параметрів КС145Д\_Н і КС145МП: 1 - параметри сумісні, 0 - параметри не сумісні. Якщо КС145Д\_Н = 1, то КС145МП повинен бути більшим за МДЦ (або більшим за КС145МТЦ при випуску Акта КБ-2м при твердій "Договірній ціні"). При несумісності параметрів результатом розрахунку будуть нулі.  

$$W(p1.17-2)+V(p1.17-2)*W(M(p1.16-p1.11)-(p1.16-p1.11))*W(M(p1.16-p1.12)-(p1.16-p1.12))=W(1-2)+V(1-2)*W(M(11,64-11,03)-(11,64-11,03))*W(M(11,64-0)-(11,64-0))=1;$$
- п2.2 Ознака, що вихідний документ є "Зведений кошторисний розрахунок" або "Договірна ціна" (1 - Так; 0 - Ні)  

$$V(p1.1-2)=V(0-2)=1;$$
- п2.3 Ознака, що вихідний документ є "Акт приймання виконаних будівельних робіт", що відповідає твердій Договірній ціні (1 - Так; 0 - Ні)  

$$V(p1.12)=V(0)=0;$$
- п2.4 Ознака, що вихідний документ не є "Акт приймання виконаних будівельних робіт", відповідний динамічній Договірній ціні (1 - Так; 0 - Ні)  

$$p2.2+p2.3=1+0=1;$$
- п2.5 Ознака календарного року завершення будівельних робіт: 0 - роботи завершуються в першому календарному році будівництва, 1 - роботи завершуються в другому календарному році, 2 - роботи завершуються в третьому календарному році будівництва  

$$V(M(p1.16+p1.15-12)+(p1.16+p1.15-12))+V(M(p1.16+p1.15-24)+(p1.16+p1.15-24))=V(M(11,64+6-12)+(11,64+6-12))+V(M(11,64+6-24)+(11,64+6-24))=1;$$
- п2.6 Період часу між датою закінчення робіт у першому календарному році будівництва та початком того ж року, місяців (12, якщо роботи тривають у другому календарному році)  

$$(p1.16+p1.15)*W(p2.5)+12*V(p2.5)=(11,64+6)*W(1)+12*V(1)=12;$$
- п2.7 Період часу між датою закінчення робіт у другому календарному році будівництва та початком того ж року, місяців (12, якщо роботи тривають у третьому календарному році)  

$$(p1.16+p1.15-12)*W(p2.5-1)+12*W(p2.5-2)=(11,64+6-12)*W(1-1)+12*W(1-2)=5,64;$$
- п2.8 Період часу між датою закінчення робіт у третьому календарному році будівництва та початком того ж року, місяців (0, якщо роботи закінчуються до третього календарного року)  

$$(p1.16+p1.15-24-1*W(p1.16+p1.15-37))*W(p2.5-2)*V(M(36-p1.16-p1.15)+(36-p1.16-p1.15))+12*W(M(36-p1.16-p1.15)+(36-p1.16-p1.15))=(11,64+6-24-1*W(11,64+6-37))*W(1-2)*V(M(36-11,64-6)+(36-11,64-6))+12*W(M(36-11,64-6)+(36-11,64-6))=0;$$
- п2.9 Розрахунковий коефіцієнт, що відповідає рівню інфляції від дати прийнятих цін до 31 грудня того ж року, к-т  

$$1+(p1.13-1)*((p2.2*(12-p1.11+1)/12+p2.3*(12-p1.12+1)/12))=1+(1,078-1)*((1*(12-11,03+1)/12+0*(12-0+1)/12))=1,0128;$$
- п2.10 Розрахунковий коефіцієнт, що відповідає рівню інфляції від дати прийнятих цін до 1 січня подальшого календарного року початку будівництва з урахуванням того, що параметр КС1450\_1 може бути більшим за число 1,0, к-т  

$$p2.9+(p1.14-1)=1,0128+(1-1)=1,0128;$$
- п2.11 Розрахунковий коефіцієнт, що відповідає рівню інфляції від місяця дати цін, прийнятих у вихідному документі, до дати початку будівництва того ж року або до 1 січня першого року будівництва, якщо ці роки не співпадають, к-т  

$$W(p1.17-2)*p2.10+V(p1.17-2)*(1+(p1.13-1)*(p1.16-(p1.11*p2.2+p1.12*p2.3))/12)=W(1-2)*1,0128+V(1-2)*(1+(1,078-1)*(11,64-(11,03*1+0*0)/12))=1,003965;$$
- п2.12 Розрахунковий коефіцієнт, що відповідає рівню інфляції на дату початку робіт у першому календарному році будівництва, к-т  

$$V(p1.17-2)*p2.11+W(p1.17-2)*(p2.10+(p1.9-1)*p1.16/12)=V(1-2)*1,003965+W(1-2)*(1,0128+(1,078-1)*11,64/12)=1,004;$$
- п2.13 Розрахунковий коефіцієнт, що відповідає рівню інфляції на дату закінчення робіт у першому календарному році будівництва, к-т  

$$p2.12+(p1.9-1)*(p2.6-p1.16)/12=1,004+(1,078-1)*(12-11,64)/12=1,0063;$$
- п2.14 Розрахунковий коефіцієнт, що відповідає рівню інфляції на дату початку робіт у другому календарному році будівництва, к-т  

$$V(p2.5)*p2.13=V(1)*1,0063=1,0063;$$
- п2.15 Розрахунковий коефіцієнт, що відповідає рівню інфляції на дату закінчення робіт у другому календарному році будівництва, к-т  

$$V(p2.5)*(p2.14+(p1.10-1)*p2.7/12)=V(1)*(1,0063+(1,062-1)*5,64/12)=1,0354;$$

- p2.16 Розрахунковий коефіцієнт, що відповідає рівню інфляції на дату початку робіт у третьому календарному році будівництва, к-т  
 $W(p2.5-2)*p2.15=W(1-2)*1,0354=0;$
- p2.17 Розрахунковий коефіцієнт, що відповідає рівню інфляції на дату закінчення робіт у третьому календарному році будівництва, к-т  
 $W(p2.5-2)*(p2.16+(p1.18-1)*p2.8/12)=W(1-2)*(0+(1,057-1)*0/12)=0;$
- p2.18 Тривалість робіт у першому календарному році будівництва, місяців  
 $p2.6-p1.16=12-11,64=0,36;$
- p2.19 Співвідношення вартості робіт у першому році будівництва і їх загальної вартості, к-т  
 $V(p1.19-2)*p1.19+W(p1.19-2)*p2.18/p1.15=V(2-2)*2+W(2-2)*0,36/6=0,06;$
- p2.20 Співвідношення вартості робіт у другому році будівництва і їх загальної вартості, к-т  
 $V(p1.20-2)*p1.20+W(p1.20-2)*(W(p2.5-1)*(1-p2.19)+W(p2.5-2)*(1-p2.19)*(1-p2.8/(p2.7+p2.8)))=V(2-2)*2+W(2-2)*(W(1-1)*(1-0,06)+W(1-2)*(1-0,06)*(1-0/(5,64+0)))=0,94;$
- p2.21 Співвідношення вартості устаткування, що закуповується у першому календарному році будівництва, і загальної вартості устаткування, к-т  
 $V(p1.21-2)*p1.21+W(p1.21-2)*p2.18/p1.15=V(0-2)*0+W(0-2)*0,36/6=0;$
- p2.22 Співвідношення вартості устаткування, що закуповується у другому календарному році будівництва, і загальної вартості устаткування, к-т  
 $V(p1.22-2)*p1.22+W(p1.22-2)*(W(p2.5-1)*(1-p2.21)+W(p2.5-2)*(1-p2.21)*(1-p2.8/(p2.7+p2.8)))=V(1-2)*1+W(1-2)*(W(1-1)*(1-0)+W(1-2)*(1-0)*(1-0/(5,64+0)))=1;$
- p2.23 Проектна вартість будівельних робіт у першому календарному році будівництва, тис. грн.  
 $(p1.2-V(p1.1))*(p1.3+p1.4+p1.5)*p2.19=(42882,189-V(0)*(0+0+0))*0,06=2572,931;$
- p2.24 Проектна вартість будівельних робіт у другому календарному році будівництва, тис. грн.  
 $(p1.2-V(p1.1))*(p1.3+p1.4+p1.5)*p2.20=(42882,189-V(0)*(0+0+0))*0,94=40309,258;$
- p2.25 Проектна вартість будівельних робіт у третьому календарному році будівництва, тис. грн.  
 $((p1.2-V(p1.1))*(p1.3+p1.4+p1.5))-p2.24-p2.23)*W(p2.5-2)=((42882,189-V(0)*(0+0+0))-40309,258-2572,931)*W(1-2)=0;$
- p2.26 Проектна вартість устаткування, що закуповується у першому календарному році будівництва, тис. грн.  
 $(p1.7*W(p1.1)+p1.8xV(p1.1))*p2.21=(4514,114*W(0)+0xV(0))*0=0;$
- p2.27 Проектна вартість устаткування, що закуповується у другому календарному році будівництва, тис. грн.  
 $(p1.7*W(p1.1)+p1.8xV(p1.1))*p2.22=(4514,114*W(0)+0xV(0))*1=4514,114;$
- p2.28 Проектна вартість устаткування, що закуповується у третьому календарному році будівництва, тис. грн.  
 $((p1.7*W(p1.1)+p1.8xV(p1.1))-p2.27-p2.26)*W(p2.5-2)=((4514,114*W(0)+0xV(0))-4514,114-0)*W(1-2)=0;$
- p2.29 Проектна вартість гірничих робіт першого календарного року будівництва, тис. грн.  
 $p1.6*p2.19=0*0,06=0;$
- p2.30 Проектна вартість гірничих робіт другого календарного року будівництва, тис. грн.  
 $p1.6*p2.20=0*0,94=0;$
- p2.31 Проектна вартість гірничих робіт третього календарного року будівництва, тис. грн.  
 $(p1.6-p2.29-p2.30)*W(p2.5-2)=(0-0-0)*W(1-2)=0;$
- p2.32 Коефіцієнт обліку рівня інфляції, що прийнятий на перший календарний рік будівництва, к-т  
 $0,5+0,5*Ц(p1.9-0,1)*W(p1.23-1)=0,5+0,5*Ц(1,078-0,1)*W(1-1)=0,5;$
- p2.33 Коефіцієнт обліку рівня інфляції, що прийнятий на другий календарний рік будівництва, к-т  
 $0,5+0,5*Ц(p1.10-0,1)*W(p1.23-1)=0,5+0,5*Ц(1,062-0,1)*W(1-1)=0,5;$
- p2.34 Коефіцієнт обліку рівня інфляції, що прийнятий на третій календарний рік будівництва, к-т  
 $0,5+0,5*Ц(p1.18-0,1)*W(p1.23-1)=0,5+0,5*Ц(1,057-0,1)*W(1-1)=0,5;$

п2.35 Кошти на покриття додаткових витрат, пов'язаних з інфляційними процесами (I)

Гірничі роботи

$$(п2.32*п2.29*((п2.13-1)+(п2.12-1)*V(п2.32-1))+п2.33*п2.30*((п2.15-1)+(п2.14-1)*V(п2.33-1))+п2.34*п2.31*((п2.17-1)+(п2.16-1)*V(п2.34-1)))*п2.4*п2.1=(0,5*0*((1,0063-1)+(1,004-1)*V(0,5-1))+0,5*0*((1,0354-1)+(1,0063-1)*V(0,5-1))+0,5*0*((0-1)+(0-1)*V(0,5-1)))*1*1=0;$$


Будівельні роботи

$$(п2.32*п2.23*((п2.13-1)+(п2.12-1)*V(п2.32-1))+п2.33*п2.24*((п2.15-1)+(п2.14-1)*V(п2.33-1))+п2.34*п2.25*((п2.17-1)+(п2.16-1)*V(п2.34-1)))*п2.4*п2.1=(0,5*2572,931*((1,0063-1)+(1,004-1)*V(0,5-1))+0,5*40309,258*((1,0354-1)+(1,0063-1)*V(0,5-1))+0,5*0*((0-1)+(0-1)*V(0,5-1)))*1*1=853,699;$$

Устаткування

$$(п2.32*п2.26*((п2.13-1)+(п2.12-1)*V(п2.32-1))+п2.33*п2.27*((п2.15-1)+(п2.14-1)*V(п2.33-1))+п2.34*п2.28*((п2.17-1)+(п2.16-1)*V(п2.34-1)))*п2.4*п2.1=(0,5*0*((1,0063-1)+(1,004-1)*V(0,5-1))+0,5*4514,114*((1,0354-1)+(1,0063-1)*V(0,5-1))+0,5*0*((0-1)+(0-1)*V(0,5-1)))*1*1=94,119;$$

Склав  Лавриненко Т.В.

Перевірив  Краснокутський Ю.В.

## КОШТОРИСНИЙ РОЗРАХУНОК № П130

Кошторисний прибуток

**Реконструкція нежитлової будівлі літ. «А-3» спеціалізованої школи I-III ступенів з поглибленим вивченням української мови та літератури № 260, вулиця Маршала Якубовського, 7-Б у Голосіївському районі м. Києва (4-й Пусковий комплекс)**

1. Вихідні дані

п.1.1. Загальна кошторисна трудомісткість, тис.люд.год:

$$П73 = 52,33817;$$

п.1.2. Загальна кошторисна трудомісткість об'єктів за підсумком глав 1-7, тис.люд.год.:

$$П731Д = 52,33817;$$

п.1.3. Витрати труда працівників, що передбачаються в ЗВВ в об'єктах глав 1-7, тис.люд.год.:

$$П736 - П57 = 5,23656 - 0 = 5,23656;$$

п.1.4. Трудомісткість у тимчасових будівлях і спорудах, тис.люд.год.:

$$П11Е = 0;$$

п.1.5. Загальна трудомісткість у виготовленні ресурсів власними силами, тис. люд.год.:

$$П731И = 0;$$

2. Розрахунок

п.2.1. Трудомісткість у прямих витратах (з урахуванням трудомісткості у виготовленні ресурсів власними силами), тис.люд.год.:

$$п1.2 - п1.3 + п1.5 = 52,33817 - 5,23656 + 0 = 47,10161;$$

п.2.2. Трудомісткість в інших роботах, тис.люд.год.:

$$п1.1 - п1.2 - п1.4 = 52,33817 - 52,33817 - 0 = 0;$$

п.2.3. Коефіцієнт, що враховує трудомісткість інших робіт:

$$п2.2 : (п2.1 - п1.5) = 0 : (47,10161 - 0) = 0;$$

Кошторисний номер об'єкта	Найменування об'єкта	Трудомісткість у прямих витратах, тис.люд.год.	Трудомісткість у ЗВВ, тис.люд.год.	Трудомісткість у тимчасових будівлях і спорудах тис.люд.год.	Трудомісткість в інших роботах, тис.люд.год. гр6=гр3хп2.3	Загальна трудомісткість тис.люд.год. гр7=гр3+гр4+гр5+гр6	Показник кошторисного прибутку, грн./люд.год.	Кошторисний прибуток, тис.грн.
1	2	3	4	5	6	7	8	9
02-01	Реконструкція нежитлової будівлі літ. «А-3» спеціалізованої школи I-III ступенів з поглибленим вивченням української мови та літератури № 260, вулиця Маршала Якубовського, 7-Б у Голосіївському районі м. Києва. Будівля школи (без пусконалагоджувальних робіт)	46,99556	5,22734	-	-	52,22290	22,50	1175,01525
	пусконалагоджувальні роботи	0,10605	0,00922	-	-	0,11527	1,99	0,22939

1	2	3	4	5	6	7	8	9
	Разом:	47,10161	5,23656	-	-	52,33817	22,45483	1175,24500

**п.2.4. Разом кошторисний прибуток, підрахований від кошторисної трудомісткості по показнику кошторисного прибутку, тис.грн.**

$1175,245 \times \text{ИНП}130 = 1175,245 \times 1 = 1175,245;$

## КОШТОРИСНИЙ РОЗРАХУНОК № П147

**Кошти на покриття адміністративних витрат будівельно-монтажних організацій**

**Реконструкція нежитлової будівлі літ. «А-3» спеціалізованої школи I-III ступенів з поглибленим вивченням української мови та літератури № 260, вулиця Маршала Якубовського, 7-Б у Голосіївському районі м. Києва (4-й Пусковий комплекс)**

1. Вихідні дані

п.1.1. Загальна кошторисна трудомісткість, тис.люд.год:

$$П73 = 52,33817;$$

п.1.2. Загальна кошторисна трудомісткість об'єктів за підсумком глав 1-7, тис.люд.год.:

$$П731Д = 52,33817;$$

п.1.3. Витрати труда працівників, що передбачаються в ЗВВ в об'єктах глав 1-7, тис.люд.год.:

$$П736 - П57 = 5,23656 - 0 = 5,23656;$$

п.1.4. Трудомісткість у тимчасових будівлях і спорудах, тис.люд.год.:

$$П11Е = 0;$$

п.1.5. Загальна трудомісткість у виготовленні ресурсів власними силами, тис. люд.год.:

$$П731И = 0;$$

2. Розрахунок

п.2.1. Трудомісткість у прямих витратах, тис.люд.год.:

$$п1.2 - п1.3 + п1.5 = 52,33817 - 5,23656 + 0 = 47,10161;$$

п.2.2. Трудомісткість в інших роботах, тис.люд.год.:

$$п1.1 - п1.2 - п1.4 = 52,33817 - 52,33817 - 0 = 0;$$

п.2.3. Коефіцієнт, що враховує трудомісткість інших робіт:

$$п2.2 : (п2.1 - п1.5) = 0 : (47,10161 - 0) = 0;$$

Кошторис-ний номер об'єкта	Найменування об'єкта	Трудоміст-кість у прямих витратах, тис.люд.-год.	Трудоміст-кість у ЗВВ, тис.люд.-год.	Трудоміст-кість у тимчасових будівлях і спорудах тис.люд.-год.	Трудоміст-кість в інших роботах, тис.люд.-год. гр6=гр3хп2.3	Загальна трудомісткість тис.люд.-год. гр7=гр3+гр4+гр5+гр6	Показник адмінвитрат, грн./люд.-год.	Адміністра-тивні витрати, тис.грн.
1	2	3	4	5	6	7	8	9
02-01	Реконструкція нежитлової будівлі літ. «А-3» спеціалізованої школи I-III ступенів з поглибленим вивченням української мови та літератури № 260, вулиця Маршала Якубовського, 7-Б у Голосіївському районі м. Києва. Будівля школи (без пусконалагоджувальних робіт)	46,99556	5,22734	-	-	52,22290	5,66	295,58161
	пусконалагоджувальні роботи	0,10605	0,00922	-	-	0,11527	3,26	0,37578

1	2	3	4	5	6	7	8	9
	Разом:	47,10161	5,23656	-	-	52,33817	5,65471	295,95700

**п.2.4. Разом адміністративні витрати, тис.грн.:**

$295,957 \times \text{ИНП}147 = 295,957 \times 1 = 295,957;$

**Реконструкція нежитлової будівлі літ. «А-3» спеціалізованої школи I-III ступенів з поглибленим вивченням української мови та літератури № 260 на вулиці Маршала Якубовського, 7-Б у Голосіївському районі м. Києва (5-й Пусковий комплекс)**

ЗВЕДЕНИЙ КОШТОРИСНИЙ РОЗРАХУНОК ВАРТОСТІ БУДІВНИЦТВА

05-02/2022 - ЗК

Том 7

2023 р.


**Реконструкція нежитлової будівлі літ. «А-3» спеціалізованої школи I-III ступенів з поглибленим вивченням української мови та літератури № 260 на вулиці Маршала Якубовського, 7-Б у Голосіївському районі м. Києва (5-й Пусковий комплекс)**

ЗВЕДЕНИЙ КОШТОРИСНИЙ РОЗРАХУНОК ВАРТОСТІ БУДІВНИЦТВА

05-02/2022 - ЗК

Том 7

Керівник проектної організації



Головний інженер проекту



Файвішенко І.О.

Краснокутський Ю.В.

2023 р.

	Стор.
1. Пояснювальна записка	-----
2. Зведений кошторисний розрахунок вартості будівництва	-----
3. Підсумкові вартісні параметри	-----
4. Кошторисні розрахунки на окремі види витрат	-----
5. Розрахунок кошторисного прибутку	-----
6. Розрахунок коштів на покриття адміністративних витрат будівельних організацій	-----
7. Відомість ресурсів	-----
8. Кошторис на вишукувальні роботи	-----
9. Кошторис на проектні роботи	-----

**ПОЯСНЮВАЛЬНА ЗАПИСКА****Реконструкція нежитлової будівлі літ. «А-3» спеціалізованої школи I-III ступенів з поглибленим вивченням української мови та літератури № 260, вулиця Маршала Якубовського, 7-Б у Голосіївському районі м. Києва (5-й Пусковий комплекс)**

Будівництво розташоване на території ..... області.

Кошторисна документація складена із застосуванням:

- Збірники ресурсних елементних кошторисних норм на монтаж устаткування, технологічних трубопроводів, контроль якості зварних з'єднань. КНУ РЕКНму;
- Спеціальні та ремонтно-будівельні роботи (КНіРрс-97);
- Збірники ресурсних елементних кошторисних норм на пусконаладжувальні роботи. КНУ РЕКНпн;
- Збірники ресурсних елементних кошторисних норм на ремонтно - будівельні роботи. КНУ РЕКНр;
- Збірники ресурсних елементних кошторисних норм на будівельні роботи. КНУ РЕКНб;
- Будівельні матеріали, виробі і конструкції;
- Перевезення ґрунту і сміття;
- Каталог поштучних виробів, конструкцій, типових вузлів і деталей;
- Устаткування і матеріали;

Вартість матеріальних ресурсів і машино-годин прийнято за регіональними поточними цінами станом на дату складання документації та за усередненими даними Мінрегіонбуду України .

Загальновиробничі витрати розраховані відповідно до показників Додатка 18 Настанови з визначення вартості будівництва

При складанні розрахунків інших витрат прийняті такі нарахування:

- |    |                                                                                                                       |       |              |
|----|-----------------------------------------------------------------------------------------------------------------------|-------|--------------|
| 1. | Відсоток для визначення ліміту коштів на здійснення технічного нагляду, Настанова [4.32]                              | 1,50  | %            |
| 2. | Відсоток для визначення ліміту коштів на надання послуг інженера-консультанта, Настанова [4.32]                       | 1,00  | %            |
| 3  | Кошти на покриття витрат, пов'язаних з інфляційними процесами, визначені з розрахунку закінчення будівництва у        |       |              |
| .. |                                                                                                                       |       |              |
| 4. | Прогнозний рівень інфляції в будівництві першого року будівництва, коефіцієнт, Настанова [4.41]                       | 1,078 |              |
| 5. | Показник для визначення розміру кошторисного прибутку (див.графу 8 Кошторисного розрахунку №П130), Настанова [4.38]   | 22,47 | грн./люд.год |
| 6. | Показник для визначення розміру адміністративних витрат (див.графу 8 Кошторисного розрахунку №П147), Настанова [4.39] | 5,66  | грн./люд.год |

Загальна кошторисна трудомісткість	67,68213	тис.люд.год
Нормативна трудомісткість робіт, яка передбачається у прямих витратах	60,842	тис.люд.год
Загальна кошторисна заробітна плата	7509,255	тис.грн.
Середньомісячна заробітна плата на 1 робітника в режимі повної зайнятості:		
Тарифна сітка для будівельних, монтажних і ремонтних робіт при середньомісячній нормі тривалості робочого часу 172,67 люд.год та розряді робіт 3,8	18000,00	грн.
Тарифна сітка для ремонтно-будівельних і ремонтно-монтажних робіт Мінпромполітики України при середньомісячній нормі тривалості робочого часу 172,67 люд.год та розряді робіт 3,8	18000,00	грн.
Тарифна сітка для ремонтно-будівельних і ремонтно-монтажних робіт з важкими і шкідливими умовами праці Мінпромполітики України при середньомісячній нормі тривалості робочого часу 172,67 люд.год та розряді робіт 3,8	18000,00	грн.
Тарифна сітка для пусконаладжувального персоналу при середньомісячній нормі тривалості робочого часу 172,67 люд.год та розряді робіт 4	18425,74	грн.

Всього за зведеним кошторисним розрахунком:	85973,315	тис.грн.
у тому числі:		
будівельні роботи -	60018,274	тис.грн.
вартість устаткування -	9214,077	тис.грн.
інші витрати -	2412,078	тис.грн.
податок на додану вартість -	14328,886	тис.грн.

## Примітка:

1. Дані про структуру кошторисної вартості будівництва наведені у документі "Підсумкові вартісні параметри".

Склав:



Лавриненко Т.В.

Перевірів:



Краснокутський Ю.В.

( назва організації, що затверджує )

### Затверджено (схвалено)

Зведений кошторисний розрахунок в сумі 85973,315 тис. грн.  
В тому числі зворотних сум 0 тис. грн.

(посилання на документ про затвердження)

" " \_\_\_\_\_ 20 р.

### ЗВЕДЕНИЙ КОШТОРИСНИЙ РОЗРАХУНОК ВАРТОСТІ ОБ'ЄКТА БУДІВНИЦТВА №

**Реконструкція нежитлової будівлі літ. «А-3» спеціалізованої школи I-III ступенів з поглибленим вивченням української мови та літератури № 260, вулиця Маршала Якубовського, 7-Б у Голосіївському районі м. Києва (5-й Пусковий комплекс)**

Складений за поточними цінами станом на 1 грудня 2023 р.

№ Ч.ч	Номери кошторисів і кошторисних розрахунків	Найменування глав, будівель, споруд, лінійних об'єктів інженерно-транспортної інфраструктури, робіт і витрат	Кошторисна вартість, тис.грн.			
			будівельних робіт	устаткування, меблів та інвентарю	інших витрат	загальна вартість
1	2	3	4	5	6	7
1	02-01	<b>Глава 2. Об'єкти основного призначення</b> Реконструкція нежитлової будівлі літ. «А-3» спеціалізованої школи I-III ступенів з поглибленим вивченням української мови та літератури № 260, вулиця Маршала Якубовського, 7-Б у Голосіївському районі м. Києва. Будівля школи	55564,681	8746,573	-	64311,254
		<b>Разом по главі 2:</b>	55564,681	8746,573	-	64311,254
		<b>Разом по главах 1-7:</b>	55564,681	8746,573	-	64311,254
		<b>Разом по главах 1-8:</b>	55564,681	8746,573	-	64311,254

1	2	3	4	5	6	7
		<b>Глава 9. Кошти на інші роботи та витрати</b>				
2	Договір	Розміщення сміття на полігоні	14,700	-	-	14,700
		<b>Разом по главі 9:</b>	14,700	-	-	14,700
		<b>Разом по главах 1-9:</b>	55579,381	8746,573	-	64325,954
		<b>Глава 10. Утримання служби замовника та інжинірингові послуги</b>				
3	Настанова [4.32]	Кошти на здійснення технічного нагляду (1,5 %)	-	-	964,889	964,889
4	Настанова [4.32]	Кошти на надання послуг інженера-консультанта (1 %)	-	-	643,260	643,260
5	1	-витрати на складання енергетичного сертифіката	-	-	40,000	40,000
6	2	витрати на складання технічного паспорту об'єкта	-	-	70,000	70,000
7	3	витрати на проведення контрольного геодезичного знімання для прийняття в експлуатацію закінченого об'єкта	-	-	30,000	30,000
		<b>Разом по главі 10:</b>	-	-	1748,149	1748,149
		<b>Глава 12. Проектні, вишукувальні роботи, експертиза та авторський нагляд</b>				
8	Настанова [4.35]	Кошти на здійснення авторського нагляду	-	-	222,020	222,020
		<b>Разом по главі 12:</b>	-	-	222,020	222,020
		<b>Разом по главах 1-12:</b>	55579,381	8746,573	1970,169	66296,123
	Настанова [4.38]	<b>Кошторисний прибуток (П)</b>	1520,484	-	-	1520,484
	Настанова [4.39]	<b>Кошти на покриття адміністративних витрат будівельних організацій (АВ)</b>	-	-	382,804	382,804
	Розрахунок N П-131	<b>Кошти на покриття ризику всіх учасників будівництва</b>	1667,381	262,397	59,105	1988,883
	Розрахунок N П-145	<b>Кошти на покриття додаткових витрат, пов'язаних з інфляційними процесами (І)</b>	1251,028	205,107	-	1456,135
		<b>Разом</b>	60018,274	9214,077	2412,078	71644,429
	Настанова [4.43]	<b>Податок на додану вартість</b>	-	-	14328,886	14328,886

1	2	3	4	5	6	7
		<b>Всього по зведеному кошторисному розрахунку</b>	60018,274	9214,077	16740,964	85973,315

Керівник проектної організації



Файвішенко І.О.

Головний інженер проекту  
(Головний архітектор проекту)

Краснокутський Ю.В.

**ПІДСУМКОВІ ВАРТІСНІ ПАРАМЕТРИ**

Реконструкція нежитлової будівлі літ. «А-3» спеціалізованої школи I-III ступенів з поглибленим вивченням української мови та літератури № 260, вулиця Маршала Якубовського, 7-Б у Голосіївському районі м. Києва (5-й Пусковий комплекс)

Ідентифікатор	НАЙМЕНУВАННЯ ПІДСУМКОВИХ ВАРТІСНИХ ПАРАМЕТРІВ	Значення
1	2	3
П114	Всього по зведеному кошторисному розрахунку з урахуванням витрат за підсумком, тис. грн.	85973,31500
П14С	Всього за зведеним кошторисним будівельних робіт (з урахуванням гірничих), тис грн	60018,27400
П14О	Всього за зведеним кошторисним устаткування, меблів та інвентарю, тис. грн	9214,07700
П14П	Всього за зведеним кошторисним інших витрат, тис. грн	16740,96400
П14	Всього по зведеному кошторисному розрахунку, тис. грн.	85973,31500
П17	Разом за відрахуванням зворотніх сум, тис. грн.	85973,31500
П13	Вартість будівництва без урахування ПДВ, тис. грн.	71644,42900
П9	Вартість будівництва з урахуванням кошторисного прибутку, адміністративних витрат, ризику та інфляції, тис. грн.	71644,42900
П12	Вартість будівництва без урахування ПДВ, єдиного податку та вартості устаткування поставки замовника (вартість матеріалів поставки замовника і вартість матеріалів, що повертаються, - у тому числі), тис. грн.	62897,85600
П8	Разом по главах 1-12, тис. грн.	66296,12300
П711	Разом по главах 1-12, будівельні роботи, тис.грн.	55579,38100
П713_ТУП	Разом по главах 1-9, технологічне устаткування підрядника тис.грн.	0
П713_ТУ	Разом по главах 1-9, технологічне устаткування, тис.грн.	0
П713	Разом по главах 1-9, устаткування, тис.грн.	8746,57300
П7	Разом по главах 1-12, інші витрати, тис. грн.	1970,16900
П715	Разом по главах 1-12, гірничі роботи, тис.грн.	0
П306	Вартість проектно-вишукувальних робіт, тис. грн.	0
П10	Будівельні роботи з урахуванням кошторисного прибутку по главах 1 - 13, тис. грн.	60018,27400
П10Г	Гірничі роботи з урахуванням кошторисного прибутку по главах 1 - 13, тис. грн.	0
П6	Інші витрати по главах 1-9, тис. грн.	0
П4	Будівельні роботи по главах 1-8, тис. грн.	55564,68100
П23	Будівельні роботи по главах 1-9, тис. грн.	55579,38100
П23Г	Гірничі роботи по главах 1-9, тис. грн.	0
П22Г	Гірничі роботи по главах 1-8, тис. грн.	0
П1-7С	Будівельні роботи по главах 1-7, тис. грн.	55564,68100
П1-7Г	Гірничі роботи по главах 1-7, тис. грн.	0
П22Д	Загальношахтні витрати по будові, тис. грн.	0
П1	Будівельні роботи по об'єктах глав 1-9, тис. грн.	55564,68100
П1Г	Гірничі роботи по об'єктах глав 1-9, тис. грн.	0
П3	Вартість устаткування по об'єктах глав 1-9, тис. грн.	8746,57300
П3001	Вартість устаткування, що неоподаткована ПДВ (із ПВР), тис. грн.	0

1	2	3
П234	Вартість устаткування поставки підрядника (із ПВР), тис. грн.	0
П234001	Вартість устаткування поставки підрядника, що неоподаткована ПДВ (із ПВР), тис. грн.	0
П21_1	Прямі витрати по об'єктах глав 1-9, тис. грн.	52226,34900
П21	Прямі витрати і вартість устаткування по об'єктах глав 1-9, тис. грн.	60972,92200
П27	Вартість експлуатації машин по об'єктах глав 1-9 (без урахування сезонних подорожчань), тис. грн.	971,07800
П27001	Вартість експлуатації машин, що неоподаткована ПДВ (із ПВР) , тис. грн.	0
П58	Вартість експлуатації машин по об'єктах глав 8-9 (без урахування сезонних подорожчань), тис. грн.	0
П24	Амортизаційні відрахування на повне відновлення машин, тис. грн.	24,12700
П41Г	Вартість експлуатації машин у гірничих роботах по об'єктах глав 1-9, тис. грн.	0
П62	Вартість експлуатації машин поставки замовника, тис. грн.	0
П62001	Вартість експлуатації машин - витрати замовника, що неоподаткована ПДВ (із ПВР) , тис. грн.	0
П62Б	Амортизаційні відрахування в експлуатації машин і механізмів - витрати замовника, тис. грн.	0
П206	Частини, що швидко зношуються, в експлуатації машин і механізмів, тис. грн.	32,28759
П62В	Частини, що швидко зношуються, в експлуатації машин і механізмів - витрати замовника, тис. грн.	0
П207	Енергоносії та гідравл. рідина в експлуатації машин і механізмів, тис. грн.	332,53745
П62Г	Енергоносії та гідравл. рідина в експлуатації машин і механізмів - витрати замовника, тис. грн.	0
П209	Мастильні матеріали в експлуатації машин і механізмів, тис. грн.	60,98170
П62Д	Мастильні матеріали в експлуатації машин і механізмів - витрати замовника, тис. грн.	0
П208	Ремонт і податки в експлуатації машин і механізмів, тис. грн.	73,32849
П62Е	Ремонт і податки в експлуатації машин і механізмів - витрати замовника, тис. грн.	0
П210	Перебазування в експлуатації машин і механізмів, тис. грн.	51,35695
П62Ж	Перебазування в експлуатації машин і механізмів - витрати замовника, тис. грн.	0
П211	Інші витрати в експлуатації машин і механізмів, тис. грн.	0
П62И	Інші витрати в експлуатації машин і механізмів - витрати замовника, тис. грн.	0
П752	Зарплата робітників, зайнятих керуванням та обслуговуванням машин, по об'єктах глав 1-9, тис. грн.	365,54300
П62А	Заробітна плата в експлуатації машин і механізмів - витрати замовника, тис. грн.	0
П72	Загальна кошторисна заробітна плата, тис. грн.	7509,25500
П30	Заробітна плата робітників-будівельників і монтажників по об'єктах глав 1-9, тис. грн.	6012,53800
П51	Заробітна плата робітників-будівельників і монтажників по главах 8-9, тис. грн.	0
П52	Зарплата робітників, зайнятих керуванням та обслуговуванням машин, по главах 8-9, тис. грн.	0
П43Г	Заробітна плата робітників у гірничих роботах по об'єктах глав 1-9, тис. грн.	0
П32	Зарплата робітників, зайнятих керуванням та обслуговуванням машин, у вартості будівельних робіт по об'єктах глав 1-9, тис. грн.	365,54300
П44Г	Зарплата робітників, зайнятих керуванням та обслуговуванням машин, у вартості гірничих робіт по об'єктах глав 1-9, тис. грн.	0
П730	Заробітна плата у прямих витратах по об'єктах глав 1-9, тис. грн.	6378,08100
П751	Заробітна плата у прямих витратах по главах 8-9, тис. грн.	0
П35	Зарплата працівників, що передбачається в загальновиборничих витратах по об'єктах глав 1-9, тис. грн.	1131,17400
П42С	Зарплата працівників, що передбачається в загальновиборничих витратах у будівельних роботах по об'єктах глав 1-9, тис. грн.	1131,17400

1	2	3
П45Г	Зарплата працівників, що передбачається в загальновиборничих витратах у гірничих роботах по об'єктах глав 1-9, тис. грн.	0
П11В	Розрахункова кошторисна заробітна плата у коштах на зведення та розбирання титульних тимчасових будівель і споруд, тис. грн.	0
П11Г	Розрахункова кошторисна заробітна плата у додаткових витратах при виконанні робіт у зимовий період, тис. грн.	0
П11Д	Розрахункова кошторисна заробітна плата у додаткових витратах при виконанні робіт у літній період, тис. грн.	0
П29В	Заробітна плата у прямих витратах по транспортуванню будівельних вантажів по об'єктах глав 1-9, тис. грн.	0
П30С	Заробітна плата у прямих витратах по транспортуванню будівельних вантажів по об'єктах глав 1-9 у будівельних роботах, тис. грн.	0
П30Г	Заробітна плата у прямих витратах по транспортуванню будівельних вантажів по об'єктах глав 1-9 у гірничих роботах, тис. грн.	0
П49В	Заробітна плата у прямих витратах по транспортуванню будівельних вантажів по об'єктах глав 8-9, тис. грн.	0
П29Д	Заробітна плата у прямих витратах при перевезенні ґрунту і будівельного сміття по об'єктах глав 1-9, тис. грн.	5,90400
П49Д	Заробітна плата у прямих витратах при перевезенні ґрунту і будівельного сміття по об'єктах глав 8-9, тис. грн.	0
П11А	Усереднена вартість людино-години у загальновиборничих витратах, грн./люд. год.	165,38000
П11Б	Усереднена вартість людино-години за розрядом робіт, що виконується, 3,8, грн./люд. год.	104,25000
П28	Вартість матеріалів по об'єктах глав 1-9 (без урахування сезонних подорожчань), тис. грн.	45242,73300
П28001	Вартість матеріалів, що неоподаткована ПДВ (із ПВР), тис. грн.	0
П54	Вартість матеріалів по об'єктах глав 8-9 (без урахування сезонних подорожчань), тис. грн.	0
П29	Транспортні витрати у вартості матеріалів по об'єктах глав 1-7, тис. грн.	448,22700
П49	Транспортна складова в загальній вартості матеріалів, тис. грн.	485,04188
П29А	Вартість перевезення будівельних вантажів власними силами по об'єктах глав 1-9, тис. грн.	0
П49А	Вартість перевезення будівельних вантажів власними силами по об'єктах глав 8-9, тис. грн.	0
П499	Заготівельно-складські витрати в загальній вартості матеріалів, тис. грн.	855,23829
П26	Вартість матеріалів поставки замовника, тис. грн.	0
П26001	Вартість матеріалів поставки замовника, що неоподаткована ПДВ (із ПВР), тис. грн.	0
П39Г	Вартість матеріалів у гірничих роботах по об'єктах глав 1-9, тис. грн.	0
П25	Зворотні суми, тис. грн.	0
П7743	Загальновиборничі витрати у вартості будівельних робіт, тис. грн.	0
П774П	Прибуток, тис. грн.	1520,48400
П771П	Прибуток - будівельні роботи, тис. грн.	1520,48400
П775П	Прибуток - гірничі роботи, тис. грн.	0
П774А	Адміністративні витрати, тис. грн.	382,80400
П774І	Підсумкове значення розміру інших витрат, врахованих у складі УПВ, тис.грн.	0
П131Р	Ризики усіх учасників будівництва - будівельні роботи, тис.грн.	1667,38100
П133Р	Ризики усіх учасників будівництва - устаткування, тис.грн.	262,39700
П134Р	Ризики усіх учасників будівництва - інші витрати, тис.грн.	59,10500
П135Р	Ризики усіх учасників будівництва - гірничі роботи, тис.грн.	0
П451И	Інфляція - будівельні роботи, тис.грн.	1251,02800
П453И	Інфляція - устаткування, тис.грн.	205,10700

1	2	3
П455И	Інфляція - гірничі роботи, тис.грн.	0
П1415	Податки, збори, обов'язкові платежі (крім ПДВ), тис.грн.	0
П154Н	Податок на додану вартість, тис.грн.	14328,88600
П774	Загальновиробничі витрати - усього, тис. грн.	3338,33200
П34	Загальновиробничі витрати у вартості будівельних робіт по об'єктах глав 1-9, тис. грн.	3338,33200
П53	Загальновиробничі витрати у вартості будівельних робіт по главах 8-9, тис. грн.	0
П42Г	Загальновиробничі витрати у вартості гірничих робіт по об'єктах глав 1-9, тис. грн.	0
П73П	Загальна кошторисна трудомісткість пусконаладжувальних робіт, тис. люд. год.	0,11527
П73	Загальна кошторисна трудомісткість, тис. люд. год.	67,68213
П731	Витрати труда у прямих витратах по об'єктах глав 1-7 та інших об'єктах глави 9, тис. люд. год.	60,84217
П731Г	Загальна кошторисна трудомісткість гірничих робіт за підсумком глав 1-7, тис. люд. год.	0
П731Д	Загальна кошторисна трудомісткість за підсумком глав 1-7, тис. люд. год.	67,68213
П731Е	Загальна кошторисна трудомісткість за підсумком глав 1-8, тис. люд. год.	67,68213
П731И	Загальна трудомісткість у виготовленні ресурсів власними силами по об'єктах глав 1-9, тис. люд. год.	0
П755	Витрати труда у прямих витратах по главах 8-9, тис. люд. год.	0
П736	Витрати труда працівників, що передбачаються в загальновиробничих витратах по об'єктах глав 1-9, тис. люд. год.	6,83996
П31	Витрати труда робітників-будівельників і робітників-монтажників по об'єктах глав 1-9, тис. люд. год.	57,74087
П46Г	Витрати труда робітників (крім машиністів) у гірничих роботах по об'єктах глав 1-9, тис. люд. год.	0
П260	Трудовитрати в експлуатації машин, тис. люд. год.	3,10130
П62К	Трудовитрати замовника в експлуатації машин і механізмів, тис. люд. год.	0
П33	Витрати труда робітників, зайнятих керуванням та обслуговуванням машин, у вартості будівельних робіт по об'єктах глав 1-9, тис. люд. год.	3,10130
П47Г	Витрати труда робітників, зайнятих керуванням та обслуговуванням машин, у вартості гірничих робіт по об'єктах глав 1-9, тис. люд. год.	0
П55	Витрати труда робітників-будівельників і робітників-монтажників по главах 8-9, тис. люд. год.	0
П55Г	Витрати труда робітників (крім машиністів) у гірничих роботах по главах 8-9, тис. люд. год.	0
П56	Витрати труда робітників, зайнятих керуванням та обслуговуванням машин, по главах 8-9 у вартості будівельних робіт, тис. люд. год.	0
П56Г	Витрати труда робітників, зайнятих керуванням та обслуговуванням машин, по главах 8-9 у вартості гірничих робіт, тис. люд. год.	0
П36	Витрати труда працівників, що передбачаються в загальновиробничих витратах будівельних робіт по об'єктах глав 1-9, тис. люд. год.	6,83996
П48Г	Витрати труда працівників, що передбачаються в загальновиробничих витратах у гірничих роботах по об'єктах глав 1-9, тис. люд. год.	0
П57	Витрати труда працівників, що передбачаються в загальновиробничих витратах по главах 8-9, тис. люд. год.	0
П57Г	Витрати труда на проведення ремонту і підтримки гірничих виробок у період будівництва, тис. люд-год.	0
П11Е	Розрахункова кошторисна трудомісткість у коштах на зведення та розбирання титульних тимчасових будівель і споруд, тис. люд. год.	0
П11И	Розрахункова кошторисна трудомісткість у додаткових витратах при виконанні робіт у зимовий період, тис. люд. год.	0

1	2	3
П11К	Розрахункова кошторисна трудомісткість у додаткових витратах при виконанні робіт у літній період, тис. люд. год.	0
СС986	Трудовитрати об'єктних кошторисів на інші витрати 9-ї глави, тис.люд. год	0
П11Л	Трудовитрати, що задані в решті інших БМР, тис.люд. год	0
П10М	Трудомісткість прямих витрат за видом робіт: монтаж технологічних трубопроводів та технологічного устаткування, тис. люд. год.	0
П10П	Трудомісткість прямих витрат за видом робіт: пусконаладжувальні роботи, тис. люд. год.	0,10605
П29Б	Трудомісткість у прямих витратах по транспортуванню будівельних вантажів по об'єктах глав 1-9, тис. люд. год.	0
П31С	Трудомісткість у прямих витратах по транспортуванню будівельних вантажів по об'єктах глав 1-9 у будівельних роботах, тис. люд. год.	0
П31Г	Трудомісткість у прямих витратах по транспортуванню будівельних вантажів по об'єктах глав 1-9 у гірничих роботах, тис. люд. год.	0
П31П	Трудомісткість у прямих витратах по транспортуванню будівельних вантажів по об'єктах глав 1-9 у інших роботах, тис. люд. год.	0
П49Б	Трудомісткість у прямих витратах по транспортуванню будівельних вантажів по об'єктах глав 8-9, тис. люд. год.	0
П29Г	Трудомісткість у прямих витратах при перевезенні ґрунту і будівельного сміття по об'єктах глав 1-9, тис. люд. год.	0,05002
П49Г	Трудомісткість у прямих витратах при перевезенні ґрунту і будівельного сміття по об'єктах глав 8-9, тис. люд. год.	0
П37	Середній розряд робіт, що виконуються робітниками-будівельниками і робітниками-монтажниками, розряд	3,80000
П38	Середній розряд робітників, зайнятих керуванням та обслуговуванням машин, розряд	4,70000
П15	Середньозважений показник для визначення ліміту коштів на тимчасові будівлі і споруди, %	0
П16	Середньозважений показник для визначення ліміту коштів на зимове подорожчання, %	0
П19	Середньозважений показник розміру коштів на покриття ризиків, %	3,00000
П300	Єдиний внесок на загальнообов'язкове державне соціальне страхування, тис.грн.	1751,58700
П301	Єдиний внесок на загальнообов'язкове державне соціальне страхування без урахування коштів на оплату перших п'яти днів непрацездатності внаслідок захворювання або травм і внеску до Пенсійного фонду від допомоги у зв'язку з тимчасовою втратою працездатності та витратами, зумовленими похованням (підсумок графи 10 таблиці розрахунку загальновиробничих витрат), тис.грн.	1652,05200
П302	Кошти на оплату перших п'яти днів непрацездатності внаслідок захворювання або травм, тис.грн.	71,45800
П303	Внесок до Пенсійного фонду від допомоги у зв'язку з тимчасовою втратою працездатності та витратами, зумовленими похованням, тис.грн.	0
П304	Кошти на покриття решти статей загальновиробничих витрат (блок III ЗВВ), тис.грн.	455,57100
П305	Додатковий податковий збір для відрахувань за другим блоком загальновиробничих витрат на обов'язкове державне пенсійне страхування, пов'язаний з доставкою та виплатою пільгової пенсії, тис. грн.	28,07700
П246	Вартість перевезення ґрунту і сміття (із ПВР), тис. грн.	36,80876
П246001	Вартість перевезення ґрунту і сміття (із ПВР), що неоподаткована ПДВ, тис. грн.	0
П247	Вартість перевезення будівельних вантажів (із ПВР), тис. грн.	0
П154001	Підсумкова вартість витрат, що неоподаткована ПДВ, тис. грн.	0
П247001	Вартість перевезення будівельних вантажів (із ПВР), що неоподаткована ПДВ, тис. грн.	0
П248	Вартість матеріалів, що повертаються (із ПВР), тис. грн.	0
П248001	Вартість матеріалів, що повертаються (із ПВР), що неоподаткована ПДВ, тис. грн.	0
П249001	Підсумкова вартість ресурсів (із ПВР), що неоподаткована ПДВ, тис. грн.	0

1	2	3
P222	Трудомісткість прямих витрат ремонту і техобслуговування при перевезенні будівельних вантажів власними силами, тис. люд. год.	0
P223	Зарплата прямих витрат ремонту і техобслуговування при перевезенні будівельних вантажів власними силами, тис. грн.	0
P224	Витрати труда на ремонт і техобслуговування в експлуатації будівельних машин і механізмів, тис. люд. год.	0,00799
P225	Зарплата ремонту і техобслуговування в експлуатації будівельних машин і механізмів, тис. грн.	0,95251
P226	Витрати труда на перебазування в експлуатації будівельних машин і механізмів, тис. люд. год.	0,00418
P227	Зарплата перебазування в експлуатації будівельних машин і механізмів, тис. грн.	0,51196
P228	Середньомісячна заробітна плата на 1 робітника в режимі повної зайнятості і розряді робіт 3,8, грн.	18000,00000
P229	Середньомісячна норма тривалості робочого часу, люд. год.	172,67000
P230	Відпускна вартість матеріалів (із ПВР), тис. грн.	44022,44988
P231	Відпускна вартість матеріалів поставки замовника (із ПВР), тис. грн.	0
P232	Вартість транспортних витрат у кошторисній вартості матеріалів (із ПВР), тис. грн.	404,97637
P233	Вартість заготівельно-складських витрат у кошторисній вартості матеріалів (із ПВР), тис. грн.	777,22035
P235	Відпускна вартість устаткування (із ПВР), тис. грн.	8625,29600
P235002	Сумарна вартість устаткування, що відноситься до мед.виробів, тис.грн	0
P236	Відпускна вартість устаткування поставки підрядника (із ПВР), тис. грн.	0
P236002	Вартість устаткування, що відноситься до мед.виробів поставки підрядника, тис.грн.	0
P237	Вартість транспортних витрат устаткування (із ПВР), тис. грн.	43,25400
P238	Вартість транспортних витрат устаткування поставки підрядника (із ПВР), тис. грн.	0
P239	Трудовитрати робітників у транспортних витратах устаткування (з ПВР), тис. люд.год	0
P240	Зарплата робітників у транспортних витратах устаткування (з ПВР), тис. грн.	0
P241	ЗВВ до транспортних витрат устаткування, тис. грн.	0
P242	Вартість заготівельно-складських витрат устаткування (із ПВР), тис. грн.	78,01200
P243	Вартість заготівельно-складських витрат устаткування поставки підрядника (із ПВР), тис. грн.	0
P244	Вартість немонтованого устаткування, тис. грн.	0
P99ІВ	Підсумкове значення розміру інших витрат, що враховуються окремо у підсумках Розділу I "Будівельні роботи"	0
P99І	Інфляція на вартість устаткування, що враховується окремо у підсумках Розділу II "Устаткування, меблі та інвентар"	0
P99ПУ	Податок на додану вартість по Розділу II "Устаткування, меблі та інвентар"	0
P99ПБ	Податок на додану вартість по Розділу I "Будівельні роботи"	0
P99ЄПБ	Єдиний податок по Розділу I "Будівельні роботи"	0
P99ЄПУ	Єдиний податок по розділу II "Устаткування, меблі та інвентар"	0

**КОШТОРИСНИЙ РОЗРАХУНОК, № П-116**  
**Кошти на здійснення технічного нагляду**

**1. Вихідні дані**

- п1.1 Відсоток для визначення ліміту коштів на здійснення технічного нагляду:  
= С1046 = 1,50
- п1.2 Підсумок глав 1-9, тис.грн:  
= П23+П23Г+П713+П6 = 64325,954
- п1.3 Загальна вартість технологічного устаткування, тис. грн:  
П713\_ТУ = 0,000

**2. Розрахунок**

- п2.1 Кошти на здійснення технічного нагляду, тис. грн:  
= (п.1.2 - п.1.3) X п.1.1 X 0,01 X ИНП116 = (64325,954 - 0,000) \* 1,50 \* 0,001 \* 1,00 = 964,889

**КОШТОРИСНИЙ РОЗРАХУНОК, № П-117**  
**Кошти на надання послуг інженера-консультанта**

**1. Вихідні дані**

- п1.1 Відсоток для визначення ліміту коштів на надання послуг інженера-консультанта:  
= С1047 = 1,00
- п1.2 Підсумок глав 1-9, тис.грн:  
= П23+П23Г+П713+П6 = 64325,954
- п1.3 Загальна вартість технологічного устаткування, тис. грн:  
П713\_ТУ = 0,000

**2. Розрахунок**

- п2.1 Кошти на надання послуг інженера-консультанта, тис. грн:  
= (п.1.2 - п.1.3) X п.1.1 X 0,01 X ИНП117 = (64325,954 - 0,000) \* 1,00 \* 0,001 \* 1,00 = 643,260

**КОШТОРИСНИЙ РОЗРАХУНОК, № П-131**  
**Кошти на покриття ризику всіх учасників будівництва (Р)**

**1. Вихідні дані**

- п1.1 Показник для покриття ризиків, %  
КСР=3;
- п1.2 Разом по главах 1-12, будівельні роботи, тис.грн.  
П711=55579,381;
- п1.3 Вартість матеріалів поставки замовника, тис. грн.  
П26=0;
- п1.4 Вартість експлуатації машин поставки замовника, тис. грн.  
П62=0;
- п1.5 Вартість матеріалів, що повертаються (із ПВР), тис. грн.  
П248=0;

- п1.6 Разом по главах 1-9, устаткування, тис.грн.  
П713=8746,573;
- п1.7 Вартість устаткування поставки підрядника (із ПВР), тис. грн.  
П234=0;
- п1.8 Разом по главах 1-12, інші витрати, тис. грн.  
П7=1970,169;
- п1.9 Разом по главах 1-12, гірничі роботи, тис.грн.  
П715=0;
- п1.10 Код основного документа (Зведений кошторисний розрахунок: КОД = 0; Договірна ціна: КОД = 1; Акт приймання виконаних будівельних робіт: КОД = 2)  
КОД=0;

**2. Розрахунок**

- п2.1 Кошти на покриття ризику всіх учасників будівництва (Р)  
Гірничі роботи  
 $p1.1 * 0,01 * p1.9 = 3 * 0,01 * 0 = 0$ ;  
Будівельні роботи  
 $p1.1 * 0,01 * (p1.2 - V(p1.10)) * (p1.3 + p1.4 + p1.5) = 3 * 0,01 * (55579,381 - V(0)) * (0 + 0 + 0) = 1667,38143$ ;  
Устаткування  
 $p1.1 * 0,01 * (p1.6 * W(p1.10) + p1.7 * V(p1.10)) = 3 * 0,01 * (8746,573 * W(0) + 0 * V(0)) = 262,39719$ ;  
Інші витрати  
 $p1.1 * 0,01 * p1.8 = 3 * 0,01 * 1970,169 = 59,10507$ ;

**КОШТОРИСНИЙ РОЗРАХУНОК, № П-145****Кошти на покриття додаткових витрат, пов'язаних з інфляційними процесами (I)****1. Вихідні дані**

- п1.1 Код основного документа (Зведений кошторисний розрахунок: КОД = 0; Договірна ціна: КОД = 1; Акт приймання виконаних будівельних робіт: КОД = 2)  
КОД=0;
- п1.2 Будівельні роботи по главах 1-9, тис. грн.  
П23=55579,381;
- п1.3 Вартість матеріалів поставки замовника, тис. грн.  
П26=0;
- п1.4 Вартість експлуатації машин поставки замовника, тис. грн.  
П62=0;
- п1.5 Вартість матеріалів, що повертаються (із ПВР), тис. грн.  
П248=0;
- п1.6 Гірничі роботи по главах 1-9, тис. грн.  
П23Г=0;
- п1.7 Разом по главах 1-9, устаткування, тис.грн.  
П713=8746,573;
- п1.8 Вартість устаткування поставки підрядника (із ПВР), тис. грн.  
П234=0;

- p1.9 Прогнозний рівень інфляції першого календарного року будівництва, к-т  
КС1451=1,078;
- p1.10 Прогнозний рівень інфляції другого календарного року будівництва, к-т  
КС1452=1,062;
- p1.11 Період часу між датою кошторисних цін, зазначеною в "Зведеному кошторисному розрахунку ..." або "Договірній ціні", і початком того ж року (параметр формує програма), місяців  
МДЦ=11,03;
- p1.12 Період часу між датою кошторисних цін, зазначеною у твердій "Договірній ціні" і початком того ж року під час випуску в ПД відповідного "Акта приймання виконаних будівельних робіт" (формує програма при перенесенні будови з ДЦ в ПД); або нуль, якщо "Акт ..." складається відповідно до динамічної "Договірній ціні" і при випуску інших вихідних документів (ЗКР, ДЦ), місяців  
КС145МТЦ=0;
- p1.13 Прогнозний рівень інфляції року дати кошторисних цін, зазначеної для "Зведеного кошторисного розрахунку ..." або "Договірної ціні", к-т  
КС145\_0=1,078;
- p1.14 Прогнозний рівень інфляції річного або більшого періоду між 31 грудня року випуску вихідного документа та 1 січня першого календарного року будівництва при ситуації, коли в цьому періоді будівельні роботи не плануються (1,0, якщо такого періоду немає), к-т  
КС1450\_1=1;
- p1.15 Тривалість будівельних робіт, місяців  
КС145ТБ=7;
- p1.16 Період часу між датою початку будівельних робіт і початком того ж року, місяців. Наприклад, для дати "10 грудня" (10.12.2021) КС145МП = (12-1) + 10/30 = 11,33 міс.  
КС145МП=11,64;
- p1.17 Ознака, що номер першого року будівництва збігається з номером року дати цін у "Зведеному кошторисному рахунку..." або в "Договірній ціні" (1 - Так, 2 - Ні)  
КС145Д\_Н=1;
- p1.18 Прогнозний рівень інфляції третього календарного року будівництва, к-т  
КС1453=1,057;
- p1.19 Заплановане співвідношення вартості робіт першого календарного року будівництва і загальної вартості робіт - розрахункове число або ж число 2, якщо це співвідношення приймається рівним співвідношенню відповідних періодів часу виконання даних робіт, к-т  
КС1454=2;
- p1.20 Заплановане співвідношення вартості робіт другого календарного року будівництва і загальної вартості робіт - розрахункове число (задається при продовженні робіт і у третьому календарному році), або ж число 2, якщо це співвідношення приймається рівним співвідношенню відповідних періодів часу виконання даних робіт, к-т  
КС1455=2;
- p1.21 Заплановане співвідношення вартості устаткування, що придбувається в першому календарному році будівництва, і загальної вартості устаткування - розрахункове число або ж число 2, якщо це співвідношення приймається рівним співвідношенню відповідних періодів часу виконання даних робіт, к-т  
КС1456=0;
- p1.22 Заплановане співвідношення вартості устаткування, що придбувається в другому календарному році будівництва, і загальної вартості устаткування - розрахункове число або ж число 2, якщо це співвідношення приймається рівним співвідношенню відповідних періодів часу виконання даних робіт, к-т  
КС1457=1;
- p1.23 Ознака: чи приймається до уваги вказівка Мінрегіону про те, що при прогнозній інфляції, що дорівнює або більше за 10%, її слід враховувати з коефіцієнтом 1,0, а не визначати середнє значення інфляції, застосовуючи коефіцієнт 0,5. (1 -Так, 2 - Ні)  
КС145П=1;

2. Розрахунок

- п2.1 Перевірка сумісності параметрів КС145Д\_Н і КС145МП: 1 - параметри сумісні, 0 - параметри не сумісні. Якщо КС145Д\_Н = 1, то КС145МП повинен бути більшим за МДЦ (або більшим за КС145МТЦ при випуску Акта КБ-2м при твердій "Договірній ціні"). При несумісності параметрів результатом розрахунку будуть нулі.  

$$W(p1.17-2)+V(p1.17-2)*W(M(p1.16-p1.11)-(p1.16-p1.11))*W(M(p1.16-p1.12)-(p1.16-p1.12))=W(1-2)+V(1-2)*W(M(11,64-11,03)-(11,64-11,03))*W(M(11,64-0)-(11,64-0))=1;$$
- п2.2 Ознака, що вихідний документ є "Зведений кошторисний розрахунок" або "Договірна ціна" (1 - Так; 0 - Ні)  

$$V(p1.1-2)=V(0-2)=1;$$
- п2.3 Ознака, що вихідний документ є "Акт приймання виконаних будівельних робіт", що відповідає твердій Договірній ціні (1 - Так; 0 - Ні)  

$$V(p1.12)=V(0)=0;$$
- п2.4 Ознака, що вихідний документ не є "Акт приймання виконаних будівельних робіт", відповідний динамічній Договірній ціні (1 - Так; 0 - Ні)  

$$p2.2+p2.3=1+0=1;$$
- п2.5 Ознака календарного року завершення будівельних робіт: 0 - роботи завершуються в першому календарному році будівництва, 1 - роботи завершуються в другому календарному році, 2 - роботи завершуються в третьому календарному році будівництва  

$$V(M(p1.16+p1.15-12)+(p1.16+p1.15-12))+V(M(p1.16+p1.15-24)+(p1.16+p1.15-24))=V(M(11,64+7-12)+(11,64+7-12))+V(M(11,64+7-24)+(11,64+7-24))=1;$$
- п2.6 Період часу між датою закінчення робіт у першому календарному році будівництва та початком того ж року, місяців (12, якщо роботи тривають у другому календарному році)  

$$(p1.16+p1.15)*W(p2.5)+12*V(p2.5)=(11,64+7)*W(1)+12*V(1)=12;$$
- п2.7 Період часу між датою закінчення робіт у другому календарному році будівництва та початком того ж року, місяців (12, якщо роботи тривають у третьому календарному році)  

$$(p1.16+p1.15-12)*W(p2.5-1)+12*W(p2.5-2)=(11,64+7-12)*W(1-1)+12*W(1-2)=6,64;$$
- п2.8 Період часу між датою закінчення робіт у третьому календарному році будівництва та початком того ж року, місяців (0, якщо роботи закінчуються до третього календарного року)  

$$(p1.16+p1.15-24-1*W(p1.16+p1.15-37))*W(p2.5-2)*V(M(36-p1.16-p1.15)+(36-p1.16-p1.15))+12*W(M(36-p1.16-p1.15)+(36-p1.16-p1.15))=(11,64+7-24-1*W(11,64+7-37))*W(1-2)*V(M(36-11,64-7)+(36-11,64-7))+12*W(M(36-11,64-7)+(36-11,64-7))=0;$$
- п2.9 Розрахунковий коефіцієнт, що відповідає рівню інфляції від дати прийнятих цін до 31 грудня того ж року, к-т  

$$1+(p1.13-1)*((p2.2*(12-p1.11+1)/12+p2.3*(12-p1.12+1)/12))=1+(1,078-1)*((1*(12-11,03+1)/12+0*(12-0+1)/12))=1,0128;$$
- п2.10 Розрахунковий коефіцієнт, що відповідає рівню інфляції від дати прийнятих цін до 1 січня подальшого календарного року початку будівництва з урахуванням того, що параметр КС1450\_1 може бути більшим за число 1,0, к-т  

$$p2.9+(p1.14-1)=1,0128+(1-1)=1,0128;$$
- п2.11 Розрахунковий коефіцієнт, що відповідає рівню інфляції від місяця дати цін, прийнятих у вихідному документі, до дати початку будівництва того ж року або до 1 січня першого року будівництва, якщо ці роки не співпадають, к-т  

$$W(p1.17-2)*p2.10+V(p1.17-2)*(1+(p1.13-1)*(p1.16-(p1.11*p2.2+p1.12*p2.3))/12)=W(1-2)*1,0128+V(1-2)*(1+(1,078-1)*(11,64-(11,03*1+0*0))/12)=1,003965;$$
- п2.12 Розрахунковий коефіцієнт, що відповідає рівню інфляції на дату початку робіт у першому календарному році будівництва, к-т  

$$V(p1.17-2)*p2.11+W(p1.17-2)*(p2.10+(p1.9-1)*p1.16/12)=V(1-2)*1,003965+W(1-2)*(1,0128+(1,078-1)*11,64/12)=1,004;$$
- п2.13 Розрахунковий коефіцієнт, що відповідає рівню інфляції на дату закінчення робіт у першому календарному році будівництва, к-т  

$$p2.12+(p1.9-1)*(p2.6-p1.16)/12=1,004+(1,078-1)*(12-11,64)/12=1,0063;$$
- п2.14 Розрахунковий коефіцієнт, що відповідає рівню інфляції на дату початку робіт у другому календарному році будівництва, к-т  

$$V(p2.5)*p2.13=V(1)*1,0063=1,0063;$$
- п2.15 Розрахунковий коефіцієнт, що відповідає рівню інфляції на дату закінчення робіт у другому календарному році будівництва, к-т  

$$V(p2.5)*(p2.14+(p1.10-1)*p2.7/12)=V(1)*(1,0063+(1,062-1)*6,64/12)=1,0406;$$

- p2.16 Розрахунковий коефіцієнт, що відповідає рівню інфляції на дату початку робіт у третьому календарному році будівництва, к-т  
 $W(p2.5-2)*p2.15=W(1-2)*1,0406=0;$
- p2.17 Розрахунковий коефіцієнт, що відповідає рівню інфляції на дату закінчення робіт у третьому календарному році будівництва, к-т  
 $W(p2.5-2)*(p2.16+(p1.18-1)*p2.8/12)=W(1-2)*(0+(1,057-1)*0/12)=0;$
- p2.18 Тривалість робіт у першому календарному році будівництва, місяців  
 $p2.6-p1.16=12-11,64=0,36;$
- p2.19 Співвідношення вартості робіт у першому році будівництва і їх загальної вартості, к-т  
 $V(p1.19-2)*p1.19+W(p1.19-2)*p2.18/p1.15=V(2-2)*2+W(2-2)*0,36/7=0,051428572;$
- p2.20 Співвідношення вартості робіт у другому році будівництва і їх загальної вартості, к-т  
 $V(p1.20-2)*p1.20+W(p1.20-2)*(W(p2.5-1)*(1-p2.19)+W(p2.5-2)*(1-p2.19)*(1-p2.8/(p2.7+p2.8)))=V(2-2)*2+W(2-2)*(W(1-1)*(1-0,051428572)+W(1-2)*(1-0,051428572)*(1-0/(6,64+0)))=0,948571428;$
- p2.21 Співвідношення вартості устаткування, що закуповується у першому календарному році будівництва, і загальної вартості устаткування, к-т  
 $V(p1.21-2)*p1.21+W(p1.21-2)*p2.18/p1.15=V(0-2)*0+W(0-2)*0,36/7=0;$
- p2.22 Співвідношення вартості устаткування, що закуповується у другому календарному році будівництва, і загальної вартості устаткування, к-т  
 $V(p1.22-2)*p1.22+W(p1.22-2)*(W(p2.5-1)*(1-p2.21)+W(p2.5-2)*(1-p2.21)*(1-p2.8/(p2.7+p2.8)))=V(1-2)*1+W(1-2)*(W(1-1)*(1-0)+W(1-2)*(1-0)*(1-0/(6,64+0)))=1;$
- p2.23 Проектна вартість будівельних робіт у першому календарному році будівництва, тис. грн.  
 $(p1.2-V(p1.1))*(p1.3+p1.4+p1.5)*p2.19=(55579,381-V(0)*(0+0+0))*0,051428572=2858,368;$
- p2.24 Проектна вартість будівельних робіт у другому календарному році будівництва, тис. грн.  
 $(p1.2-V(p1.1))*(p1.3+p1.4+p1.5)*p2.20=(55579,381-V(0)*(0+0+0))*0,948571428=52721,013;$
- p2.25 Проектна вартість будівельних робіт у третьому календарному році будівництва, тис. грн.  
 $((p1.2-V(p1.1))*(p1.3+p1.4+p1.5))-p2.24-p2.23)*W(p2.5-2)=((55579,381-V(0)*(0+0+0))-52721,013-2858,368)*W(1-2)=0;$
- p2.26 Проектна вартість устаткування, що закуповується у першому календарному році будівництва, тис. грн.  
 $(p1.7*W(p1.1)+p1.8xV(p1.1))*p2.21=(8746,573*W(0)+0xV(0))*0=0;$
- p2.27 Проектна вартість устаткування, що закуповується у другому календарному році будівництва, тис. грн.  
 $(p1.7*W(p1.1)+p1.8xV(p1.1))*p2.22=(8746,573*W(0)+0xV(0))*1=8746,573;$
- p2.28 Проектна вартість устаткування, що закуповується у третьому календарному році будівництва, тис. грн.  
 $((p1.7*W(p1.1)+p1.8xV(p1.1))-p2.27-p2.26)*W(p2.5-2)=((8746,573*W(0)+0xV(0))-8746,573-0)*W(1-2)=0;$
- p2.29 Проектна вартість гірничих робіт першого календарного року будівництва, тис. грн.  
 $p1.6*p2.19=0*0,051428572=0;$
- p2.30 Проектна вартість гірничих робіт другого календарного року будівництва, тис. грн.  
 $p1.6*p2.20=0*0,948571428=0;$
- p2.31 Проектна вартість гірничих робіт третього календарного року будівництва, тис. грн.  
 $(p1.6-p2.29-p2.30)*W(p2.5-2)=(0-0-0)*W(1-2)=0;$
- p2.32 Коефіцієнт обліку рівня інфляції, що прийнятий на перший календарний рік будівництва, к-т  
 $0,5+0,5*Ц(p1.9-0,1)*W(p1.23-1)=0,5+0,5*Ц(1,078-0,1)*W(1-1)=0,5;$
- p2.33 Коефіцієнт обліку рівня інфляції, що прийнятий на другий календарний рік будівництва, к-т  
 $0,5+0,5*Ц(p1.10-0,1)*W(p1.23-1)=0,5+0,5*Ц(1,062-0,1)*W(1-1)=0,5;$
- p2.34 Коефіцієнт обліку рівня інфляції, що прийнятий на третій календарний рік будівництва, к-т  
 $0,5+0,5*Ц(p1.18-0,1)*W(p1.23-1)=0,5+0,5*Ц(1,057-0,1)*W(1-1)=0,5;$

п2.35 Кошти на покриття додаткових витрат, пов'язаних з інфляційними процесами (I)

Гірничі роботи

$$(п2.32*п2.29*((п2.13-1)+(п2.12-1)*V(п2.32-1))+п2.33*п2.30*((п2.15-1)+(п2.14-1)*V(п2.33-1))+п2.34*п2.31*((п2.17-1)+(п2.16-1)*V(п2.34-1)))*п2.4*п2.1=(0,5*0*((1,0063-1)+(1,004-1)*V(0,5-1))+0,5*0*((1,0406-1)+(1,0063-1)*V(0,5-1))+0,5*0*((0-1)+(0-1)*V(0,5-1)))*1*1=0;$$

Будівельні роботи

$$(п2.32*п2.23*((п2.13-1)+(п2.12-1)*V(п2.32-1))+п2.33*п2.24*((п2.15-1)+(п2.14-1)*V(п2.33-1))+п2.34*п2.25*((п2.17-1)+(п2.16-1)*V(п2.34-1)))*п2.4*п2.1=(0,5*2858,368*((1,0063-1)+(1,004-1)*V(0,5-1))+0,5*52721,013*((1,0406-1)+(1,0063-1)*V(0,5-1))+0,5*0*((0-1)+(0-1)*V(0,5-1)))*1*1=1251,028;$$

Устаткування

$$(п2.32*п2.26*((п2.13-1)+(п2.12-1)*V(п2.32-1))+п2.33*п2.27*((п2.15-1)+(п2.14-1)*V(п2.33-1))+п2.34*п2.28*((п2.17-1)+(п2.16-1)*V(п2.34-1)))*п2.4*п2.1=(0,5*0*((1,0063-1)+(1,004-1)*V(0,5-1))+0,5*8746,573*((1,0406-1)+(1,0063-1)*V(0,5-1))+0,5*0*((0-1)+(0-1)*V(0,5-1)))*1*1=205,107;$$

Склав  Лавриненко Т.В.

Перевірив  Краснокутський Ю.В.

## КОШТОРИСНИЙ РОЗРАХУНОК № П130

Кошторисний прибуток

**Реконструкція нежитлової будівлі літ. «А-3» спеціалізованої школи I-III ступенів з поглибленим вивченням української мови та літератури № 260, вулиця Маршала Якубовського, 7-Б у Голосіївському районі м. Києва (5-й Пусковий комплекс)**

1. Вихідні дані

п.1.1. Загальна кошторисна трудомісткість, тис.люд.год:

$$П73 = 67,68213;$$

п.1.2. Загальна кошторисна трудомісткість об'єктів за підсумком глав 1-7, тис.люд.год.:

$$П731Д = 67,68213;$$

п.1.3. Витрати труда працівників, що передбачаються в ЗВВ в об'єктах глав 1-7, тис.люд.год.:

$$П736 - П57 = 6,83996 - 0 = 6,83996;$$

п.1.4. Трудомісткість у тимчасових будівлях і спорудах, тис.люд.год.:

$$П11Е = 0;$$

п.1.5. Загальна трудомісткість у виготовленні ресурсів власними силами, тис. люд.год.:

$$П731И = 0;$$

2. Розрахунок

п.2.1. Трудомісткість у прямих витратах (з урахуванням трудомісткості у виготовленні ресурсів власними силами), тис.люд.год.:

$$п1.2 - п1.3 + п1.5 = 67,68213 - 6,83996 + 0 = 60,84217;$$

п.2.2. Трудомісткість в інших роботах, тис.люд.год.:

$$п1.1 - п1.2 - п1.4 = 67,68213 - 67,68213 - 0 = 0;$$

п.2.3. Коефіцієнт, що враховує трудомісткість інших робіт:

$$п2.2 : (п2.1 - п1.5) = 0 : (60,84217 - 0) = 0;$$

Кошторисний номер об'єкта	Найменування об'єкта	Трудомісткість у прямих витратах, тис.люд.год.	Трудомісткість у ЗВВ, тис.люд.год.	Трудомісткість у тимчасових будівлях і спорудах тис.люд.год.	Трудомісткість в інших роботах, тис.люд.год. гр6=гр3хп2.3	Загальна трудомісткість тис.люд.год. гр7=гр3+гр4+гр5+гр6	Показник кошторисного прибутку, грн./люд.год.	Кошторисний прибуток, тис.грн.
1	2	3	4	5	6	7	8	9
02-01	Реконструкція нежитлової будівлі літ. «А-3» спеціалізованої школи I-III ступенів з поглибленим вивченням української мови та літератури № 260, вулиця Маршала Якубовського, 7-Б у Голосіївському районі м. Києва. Будівля школи (без пусконалагоджувальних робіт)	60,73612	6,83074	-	-	67,56686	22,50	1520,25435
	пусконалагоджувальні роботи	0,10605	0,00922	-	-	0,11527	1,99	0,22939

1	2	3	4	5	6	7	8	9
	Разом:	60,84217	6,83996	-	-	67,68213	22,46507	1520,48400

**п.2.4. Разом кошторисний прибуток, підрахований від кошторисної трудомісткості по показнику кошторисного прибутку, тис.грн.**

$1520,484 \times \text{ИНП}130 = 1520,484 \times 1 = 1520,484;$

## КОШТОРИСНИЙ РОЗРАХУНОК № П147

**Кошти на покриття адміністративних витрат будівельно-монтажних організацій**

**Реконструкція нежитлової будівлі літ. «А-3» спеціалізованої школи I-III ступенів з поглибленим вивченням української мови та літератури № 260, вулиця Маршала Якубовського, 7-Б у Голосіївському районі м. Києва (5-й Пусковий комплекс)**

1. Вихідні дані

п.1.1. Загальна кошторисна трудомісткість, тис.люд.год:

$$П73 = 67,68213;$$

п.1.2. Загальна кошторисна трудомісткість об'єктів за підсумком глав 1-7, тис.люд.год.:

$$П731Д = 67,68213;$$

п.1.3. Витрати труда працівників, що передбачаються в ЗВВ в об'єктах глав 1-7, тис.люд.год.:

$$П736 - П57 = 6,83996 - 0 = 6,83996;$$

п.1.4. Трудомісткість у тимчасових будівлях і спорудах, тис.люд.год.:

$$П11Е = 0;$$

п.1.5. Загальна трудомісткість у виготовленні ресурсів власними силами, тис. люд.год.:

$$П731И = 0;$$

2. Розрахунок

п.2.1. Трудомісткість у прямих витратах, тис.люд.год.:

$$п1.2 - п1.3 + п1.5 = 67,68213 - 6,83996 + 0 = 60,84217;$$

п.2.2. Трудомісткість в інших роботах, тис.люд.год.:

$$п1.1 - п1.2 - п1.4 = 67,68213 - 67,68213 - 0 = 0;$$

п.2.3. Коефіцієнт, що враховує трудомісткість інших робіт:

$$п2.2 : (п2.1 - п1.5) = 0 : (60,84217 - 0) = 0;$$

Кошторис-ний номер об'єкта	Найменування об'єкта	Трудоміст-кість у прямих витратах, тис.люд.-год.	Трудоміст-кість у ЗВВ, тис.люд.-год.	Трудоміст-кість у тимча-сових будів-лях і спорудах тис.люд.-год.	Трудоміст-кість в інших роботах, тис.люд.-год. гр6=гр3хп2.3	Загальна трудомісткість тис.люд.-год. гр7=гр3+гр4+ гр5+гр6	Показник адмінвитрат, грн./люд.-год.	Адміністра-тивні витрати, тис.грн.
1	2	3	4	5	6	7	8	9
02-01	Реконструкція нежитлової будівлі літ. «А-3» спеціалізованої школи I-III ступенів з поглибленим вивченням української мови та літератури № 260, вулиця Маршала Якубовського, 7-Б у Голосіївському районі м. Києва. Будівля школи (без пусконалагоджувальних робіт)	60,73612	6,83074	-	-	67,56686	5,66	382,42843
	пусконалагоджувальні роботи	0,10605	0,00922	-	-	0,11527	3,26	0,37578

1	2	3	4	5	6	7	8	9
	Разом:	60,84217	6,83996	-	-	67,68213	5,65591	382,80400

**п.2.4. Разом адміністративні витрати, тис.грн.:**

$382,804 \times \text{ИНП}147 = 382,804 \times 1 = 382,804;$

**Реконструкція нежитлової будівлі літ. «А-3» спеціалізованої школи I-III ступенів з поглибленим вивченням української мови та літератури № 260 на вулиці Маршала Якубовського, 7-Б у Голосіївському районі м. Києва (6-й Пусковий комплекс)**

ЗВЕДЕНИЙ КОШТОРИСНИЙ РОЗРАХУНОК ВАРТОСТІ БУДІВНИЦТВА

05-02/2022 - ЗК

Том 7

2023 р.

**Реконструкція нежитлової будівлі літ. «А-3» спеціалізованої школи I-III ступенів з поглибленим вивченням української мови та літератури № 260 на вулиці Маршала Якубовського, 7-Б у Голосіївському районі м. Києва (6-й Пусковий комплекс)**

ЗВЕДЕНИЙ КОШТОРИСНИЙ РОЗРАХУНОК ВАРТОСТІ БУДІВНИЦТВА

05-02/2022 - ЗК

Том 7

Керівник проєктної організації



Файвішенко І.О.

Головний інженер проєкту



Краснокутський Ю.В.

2023 р.

	Стор.
1. Пояснювальна записка	-----
2. Зведений кошторисний розрахунок вартості будівництва	-----
3. Підсумкові вартісні параметри	-----
4. Кошторисні розрахунки на окремі види витрат	-----
5. Розрахунок кошторисного прибутку	-----
6. Розрахунок коштів на покриття адміністративних витрат будівельних організацій	-----
7. Відомість ресурсів	-----
8. Кошторис на вишукувальні роботи	-----
9. Кошторис на проектні роботи	-----

## ПОЯСНЮВАЛЬНА ЗАПИСКА

**Реконструкція нежитлової будівлі літ. «А-3» спеціалізованої школи I-III ступенів з поглибленим вивченням української мови та літератури № 260, вулиця Маршала Якубовського, 7-Б у Голосіївському районі м. Києва (6-й Пусковий комплекс)**

Будівництво розташоване на території ..... області.

Кошторисна документація складена із застосуванням:

- Збірники ресурсних елементних кошторисних норм на монтаж устаткування, технологічних трубопроводів, контроль якості зварних з'єднань. КНУ РЕКНму;
- Спеціальні та ремонтно-будівельні роботи (КНіРрс-97);
- Збірники ресурсних елементних кошторисних норм на пусконаладжувальні роботи. КНУ РЕКНпн;
- Збірники ресурсних елементних кошторисних норм на ремонтно - будівельні роботи. КНУ РЕКНр;
- Збірники ресурсних елементних кошторисних норм на будівельні роботи. КНУ РЕКНб;
- Будівельні матеріали, виробі і конструкції;
- Перевезення ґрунту і сміття;
- Каталог поштучних виробів, конструкцій, типових вузлів і деталей;
- Устаткування і матеріали;

Вартість матеріальних ресурсів і машино-годин прийнято за регіональними поточними цінами станом на дату складання документації та за усередненими даними Мінрегіонбуду України .

Загальновиробничі витрати розраховані відповідно до показників Додатка 18 Настанови з визначення вартості будівництва

При складанні розрахунків інших витрат прийняті такі нарахування:

1.	Відсоток для визначення ліміту коштів на здійснення технічного нагляду, Настанова [4.32]	1,50	%
2.	Відсоток для визначення ліміту коштів на надання послуг інженера-консультанта, Настанова [4.32]	1,00	%
3	Кошти на покриття витрат, пов'язаних з інфляційними процесами, визначені з розрахунку закінчення будівництва у		
..			
4.	Прогнозний рівень інфляції в будівництві першого року будівництва, коефіцієнт, Настанова [4.41]	1,078	
5.	Показник для визначення розміру кошторисного прибутку (див.графу 8 Кошторисного розрахунку №П130), Настанова [4.38]	22,43	грн./люд.год
6.	Показник для визначення розміру адміністративних витрат (див.графу 8 Кошторисного розрахунку №П147), Настанова [4.39]	5,65	грн./люд.год

Загальна кошторисна трудомісткість	35,80978	тис.люд.год
Нормативна трудомісткість робіт, яка передбачається у прямих витратах	32,299	тис.люд.год
Загальна кошторисна заробітна плата	3916,218	тис.грн.
Середньомісячна заробітна плата на 1 робітника в режимі повної зайнятості:		
Тарифна сітка для будівельних, монтажних і ремонтних робіт при середньомісячній нормі тривалості робочого часу 172,67 люд.год та розряді робіт 3,8	18000,00	грн.
Тарифна сітка для ремонтно-будівельних і ремонтно-монтажних робіт Мінпромполітики України при середньомісячній нормі тривалості робочого часу 172,67 люд.год та розряді робіт 3,8	18000,00	грн.
Тарифна сітка для ремонтно-будівельних і ремонтно-монтажних робіт з важкими і шкідливими умовами праці Мінпромполітики України при середньомісячній нормі тривалості робочого часу 172,67 люд.год та розряді робіт 3,8	18000,00	грн.
Тарифна сітка для пусконаладжувального персоналу при середньомісячній нормі тривалості робочого часу 172,67 люд.год та розряді робіт 4	18425,74	грн.

Всього за зведеним кошторисним розрахунком:	54351,590	тис.грн.
у тому числі:		
будівельні роботи -	39736,622	тис.грн.
вартість устаткування -	4001,517	тис.грн.
інші витрати -	1554,853	тис.грн.
податок на додану вартість -	9058,598	тис.грн.

Примітка:

1. Дані про структуру кошторисної вартості будівництва наведені у документі "Підсумкові вартісні параметри".

Склав:  Лавриненко Т.В.

Перевірив:  Краснокутський Ю.В.

( назва організації, що затверджує )

### Затверджено (схвалено)

Зведений кошторисний розрахунок в сумі 54351,590 тис. грн.  
В тому числі зворотних сум 0 тис. грн.

(посилання на документ про затвердження)

" " \_\_\_\_\_ 20 р.

### ЗВЕДЕНИЙ КОШТОРИСНИЙ РОЗРАХУНОК ВАРТОСТІ ОБ'ЄКТА БУДІВНИЦТВА №

**Реконструкція нежитлової будівлі літ. «А-3» спеціалізованої школи I-III ступенів з поглибленим вивченням української мови та літератури № 260, вулиця Маршала Якубовського, 7-Б у Голосіївському районі м. Києва (6-й Пусковий комплекс)**

Складений за поточними цінами станом на 1 грудня 2023 р.

№ Ч.ч	Номери кошторисів і кошторисних розрахунків	Найменування глав, будівель, споруд, лінійних об'єктів інженерно-транспортної інфраструктури, робіт і витрат	Кошторисна вартість, тис.грн.			
			будівельних робіт	устаткування, меблів та інвентарю	інших витрат	загальна вартість
1	2	3	4	5	6	7
1	02-01	<b>Глава 2. Об'єкти основного призначення</b> Реконструкція нежитлової будівлі літ. «А-3» спеціалізованої школи I-III ступенів з поглибленим вивченням української мови та літератури № 260, вулиця Маршала Якубовського, 7-Б у Голосіївському районі м. Києва. Будівля школи	37164,405	3817,149	-	40981,554
		<b>Разом по главі 2:</b>	37164,405	3817,149	-	40981,554
		<b>Разом по главах 1-7:</b>	37164,405	3817,149	-	40981,554
		<b>Разом по главах 1-8:</b>	37164,405	3817,149	-	40981,554

1	2	3	4	5	6	7
		<b>Глава 9. Кошти на інші роботи та витрати</b>				
2	Договір	Розміщення сміття на полігоні	8,600	-	-	8,600
		<b>Разом по главі 9:</b>	8,600	-	-	8,600
		<b>Разом по главах 1-9:</b>	37173,005	3817,149	-	40990,154
		<b>Глава 10. Утримання служби замовника та інжинірингові послуги</b>				
3	Настанова [4.32]	Кошти на здійснення технічного нагляду (1,5 %)	-	-	614,852	614,852
4	Настанова [4.32]	Кошти на надання послуг інженера-консультанта (1 %)	-	-	409,902	409,902
5	1	-витрати на складання енергетичного сертифіката	-	-	40,000	40,000
6	2	витрати на складання технічного паспорту об'єкта	-	-	70,000	70,000
7	3	витрати на проведення контрольного геодезичного знімання для прийняття в експлуатацію закінченого об'єкта	-	-	30,000	30,000
		<b>Разом по главі 10:</b>	-	-	1164,754	1164,754
		<b>Глава 12. Проектні, вишукувальні роботи, експертиза та авторський нагляд</b>				
8	Настанова [4.35]	Кошти на здійснення авторського нагляду	-	-	148,300	148,300
		<b>Разом по главі 12:</b>	-	-	148,300	148,300
		<b>Разом по главах 1-12:</b>	37173,005	3817,149	1313,054	42303,208
	Настанова [4.38]	<b>Кошторисний прибуток (П)</b>	803,356	-	-	803,356
	Настанова [4.39]	<b>Кошти на покриття адміністративних витрат будівельних організацій (АВ)</b>	-	-	202,407	202,407
	Розрахунок N П-131	<b>Кошти на покриття ризику всіх учасників будівництва</b>	1115,190	114,514	39,392	1269,096
	Розрахунок N П-145	<b>Кошти на покриття додаткових витрат, пов'язаних з інфляційними процесами (І)</b>	645,071	69,854	-	714,925
		<b>Разом</b>	39736,622	4001,517	1554,853	45292,992
	Настанова [4.43]	<b>Податок на додану вартість</b>	-	-	9058,598	9058,598



**ПІДСУМКОВІ ВАРТІСНІ ПАРАМЕТРИ**

Реконструкція нежитлової будівлі літ. «А-3» спеціалізованої школи I-III ступенів з поглибленим вивченням української мови та літератури № 260, вулиця Маршала Якубовського, 7-Б у Голосіївському районі м. Києва (6-й Пусковий комплекс)

Ідентифікатор	НАЙМЕНУВАННЯ ПІДСУМКОВИХ ВАРТІСНИХ ПАРАМЕТРІВ	Значення
1	2	3
П114	Всього по зведеному кошторисному розрахунку з урахуванням витрат за підсумком, тис. грн.	54351,59000
П14С	Всього за зведеним кошторисним будівельних робіт (з урахуванням гірничих), тис грн	39736,62200
П14О	Всього за зведеним кошторисним устаткування, меблів та інвентарю, тис. грн	4001,51700
П14П	Всього за зведеним кошторисним інших витрат, тис. грн	10613,45100
П14	Всього по зведеному кошторисному розрахунку, тис. грн.	54351,59000
П17	Разом за відрахуванням зворотніх сум, тис. грн.	54351,59000
П13	Вартість будівництва без урахування ПДВ, тис. грн.	45292,99200
П9	Вартість будівництва з урахуванням кошторисного прибутку, адміністративних витрат, ризику та інфляції, тис. грн.	45292,99200
П12	Вартість будівництва без урахування ПДВ, єдиного податку та вартості устаткування поставки замовника (вартість матеріалів поставки замовника і вартість матеріалів, що повертаються, - у тому числі), тис. грн.	41475,84300
П8	Разом по главах 1-12, тис. грн.	42303,20800
П711	Разом по главах 1-12, будівельні роботи, тис.грн.	37173,00500
П713_ТУП	Разом по главах 1-9, технологічне устаткування підрядника тис.грн.	0
П713_ТУ	Разом по главах 1-9, технологічне устаткування, тис.грн.	0
П713	Разом по главах 1-9, устаткування, тис.грн.	3817,14900
П7	Разом по главах 1-12, інші витрати, тис. грн.	1313,05400
П715	Разом по главах 1-12, гірничі роботи, тис.грн.	0
П306	Вартість проектно-вишукувальних робіт, тис. грн.	0
П10	Будівельні роботи з урахуванням кошторисного прибутку по главах 1 - 13, тис. грн.	39736,62200
П10Г	Гірничі роботи з урахуванням кошторисного прибутку по главах 1 - 13, тис. грн.	0
П6	Інші витрати по главах 1-9, тис. грн.	0
П4	Будівельні роботи по главах 1-8, тис. грн.	37164,40500
П23	Будівельні роботи по главах 1-9, тис. грн.	37173,00500
П23Г	Гірничі роботи по главах 1-9, тис. грн.	0
П22Г	Гірничі роботи по главах 1-8, тис. грн.	0
П1-7С	Будівельні роботи по главах 1-7, тис. грн.	37164,40500
П1-7Г	Гірничі роботи по главах 1-7, тис. грн.	0
П22Д	Загальношахтні витрати по будові, тис. грн.	0
П1	Будівельні роботи по об'єктах глав 1-9, тис. грн.	37164,40500
П1Г	Гірничі роботи по об'єктах глав 1-9, тис. грн.	0
П3	Вартість устаткування по об'єктах глав 1-9, тис. грн.	3817,14900
П3001	Вартість устаткування, що неоподаткована ПДВ (із ПВР), тис. грн.	0

1	2	3
П234	Вартість устаткування поставки підрядника (із ПВР), тис. грн.	0
П234001	Вартість устаткування поставки підрядника, що неоподаткована ПДВ (із ПВР), тис. грн.	0
П21_1	Прямі витрати по об'єктах глав 1-9, тис. грн.	35432,18400
П21	Прямі витрати і вартість устаткування по об'єктах глав 1-9, тис. грн.	39249,33300
П27	Вартість експлуатації машин по об'єктах глав 1-9 (без урахування сезонних подорожчань), тис. грн.	745,53300
П27001	Вартість експлуатації машин, що неоподаткована ПДВ (із ПВР) , тис. грн.	0
П58	Вартість експлуатації машин по об'єктах глав 8-9 (без урахування сезонних подорожчань), тис. грн.	0
П24	Амортизаційні відрахування на повне відновлення машин, тис. грн.	16,91700
П41Г	Вартість експлуатації машин у гірничих роботах по об'єктах глав 1-9, тис. грн.	0
П62	Вартість експлуатації машин поставки замовника, тис. грн.	0
П62001	Вартість експлуатації машин - витрати замовника, що неоподаткована ПДВ (із ПВР) , тис. грн.	0
П62Б	Амортизаційні відрахування в експлуатації машин і механізмів - витрати замовника, тис. грн.	0
П206	Частини, що швидко зношуються, в експлуатації машин і механізмів, тис. грн.	28,57638
П62В	Частини, що швидко зношуються, в експлуатації машин і механізмів - витрати замовника, тис. грн.	0
П207	Енергоносії та гідравл. рідина в експлуатації машин і механізмів, тис. грн.	256,74859
П62Г	Енергоносії та гідравл. рідина в експлуатації машин і механізмів - витрати замовника, тис. грн.	0
П209	Мастильні матеріали в експлуатації машин і механізмів, тис. грн.	47,95731
П62Д	Мастильні матеріали в експлуатації машин і механізмів - витрати замовника, тис. грн.	0
П208	Ремонт і податки в експлуатації машин і механізмів, тис. грн.	54,54792
П62Е	Ремонт і податки в експлуатації машин і механізмів - витрати замовника, тис. грн.	0
П210	Перебазування в експлуатації машин і механізмів, тис. грн.	44,11582
П62Ж	Перебазування в експлуатації машин і механізмів - витрати замовника, тис. грн.	0
П211	Інші витрати в експлуатації машин і механізмів, тис. грн.	0
П62И	Інші витрати в експлуатації машин і механізмів - витрати замовника, тис. грн.	0
П752	Зарплата робітників, зайнятих керуванням та обслуговуванням машин, по об'єктах глав 1-9, тис. грн.	279,47000
П62А	Заробітна плата в експлуатації машин і механізмів - витрати замовника, тис. грн.	0
П72	Загальна кошторисна заробітна плата, тис. грн.	3916,21800
П30	Заробітна плата робітників-будівельників і монтажників по об'єктах глав 1-9, тис. грн.	3056,14200
П51	Заробітна плата робітників-будівельників і монтажників по главах 8-9, тис. грн.	0
П52	Зарплата робітників, зайнятих керуванням та обслуговуванням машин, по главах 8-9, тис. грн.	0
П43Г	Заробітна плата робітників у гірничих роботах по об'єктах глав 1-9, тис. грн.	0
П32	Зарплата робітників, зайнятих керуванням та обслуговуванням машин, у вартості будівельних робіт по об'єктах глав 1-9, тис. грн.	279,47000
П44Г	Зарплата робітників, зайнятих керуванням та обслуговуванням машин, у вартості гірничих робіт по об'єктах глав 1-9, тис. грн.	0
П730	Заробітна плата у прямих витратах по об'єктах глав 1-9, тис. грн.	3335,61200
П751	Заробітна плата у прямих витратах по главах 8-9, тис. грн.	0
П35	Зарплата працівників, що передбачається в загальновиробничих витратах по об'єктах глав 1-9, тис. грн.	580,60600
П42С	Зарплата працівників, що передбачається в загальновиробничих витратах у будівельних роботах по об'єктах глав 1-9, тис. грн.	580,60600

1	2	3
П45Г	Зарплата працівників, що передбачається в загальновиборничих витратах у гірничих роботах по об'єктах глав 1-9, тис. грн.	0
П11В	Розрахункова кошторисна заробітна плата у коштах на зведення та розбирання титульних тимчасових будівель і споруд, тис. грн.	0
П11Г	Розрахункова кошторисна заробітна плата у додаткових витратах при виконанні робіт у зимовий період, тис. грн.	0
П11Д	Розрахункова кошторисна заробітна плата у додаткових витратах при виконанні робіт у літній період, тис. грн.	0
П29В	Заробітна плата у прямих витратах по транспортуванню будівельних вантажів по об'єктах глав 1-9, тис. грн.	0
П30С	Заробітна плата у прямих витратах по транспортуванню будівельних вантажів по об'єктах глав 1-9 у будівельних роботах, тис. грн.	0
П30Г	Заробітна плата у прямих витратах по транспортуванню будівельних вантажів по об'єктах глав 1-9 у гірничих роботах, тис. грн.	0
П49В	Заробітна плата у прямих витратах по транспортуванню будівельних вантажів по об'єктах глав 8-9, тис. грн.	0
П29Д	Заробітна плата у прямих витратах при перевезенні ґрунту і будівельного сміття по об'єктах глав 1-9, тис. грн.	3,28300
П49Д	Заробітна плата у прямих витратах при перевезенні ґрунту і будівельного сміття по об'єктах глав 8-9, тис. грн.	0
П11А	Усереднена вартість людино-години у загальновиборничих витратах, грн./люд. год.	165,37000
П11Б	Усереднена вартість людино-години за розрядом робіт, що виконується, 3,8, грн./люд. год.	104,25000
П28	Вартість матеріалів по об'єктах глав 1-9 (без урахування сезонних подорожчань), тис. грн.	31630,50900
П28001	Вартість матеріалів, що неоподаткована ПДВ (із ПВР), тис. грн.	0
П54	Вартість матеріалів по об'єктах глав 8-9 (без урахування сезонних подорожчань), тис. грн.	0
П29	Транспортні витрати у вартості матеріалів по об'єктах глав 1-7, тис. грн.	327,02400
П49	Транспортна складова в загальній вартості матеріалів, тис. грн.	347,49104
П29А	Вартість перевезення будівельних вантажів власними силами по об'єктах глав 1-9, тис. грн.	0
П49А	Вартість перевезення будівельних вантажів власними силами по об'єктах глав 8-9, тис. грн.	0
П499	Заготівельно-складські витрати в загальній вартості матеріалів, тис. грн.	529,43128
П26	Вартість матеріалів поставки замовника, тис. грн.	0
П26001	Вартість матеріалів поставки замовника, що неоподаткована ПДВ (із ПВР), тис. грн.	0
П39Г	Вартість матеріалів у гірничих роботах по об'єктах глав 1-9, тис. грн.	0
П25	Зворотні суми, тис. грн.	0
П7743	Загальновиборничі витрати у вартості будівельних робіт, тис. грн.	0
П774П	Прибуток, тис. грн.	803,35600
П771П	Прибуток - будівельні роботи, тис. грн.	803,35600
П775П	Прибуток - гірничі роботи, тис. грн.	0
П774А	Адміністративні витрати, тис. грн.	202,40700
П774І	Підсумкове значення розміру інших витрат, врахованих у складі УПВ, тис.грн.	0
П131Р	Ризики усіх учасників будівництва - будівельні роботи, тис.грн.	1115,19000
П133Р	Ризики усіх учасників будівництва - устаткування, тис.грн.	114,51400
П134Р	Ризики усіх учасників будівництва - інші витрати, тис.грн.	39,39200
П135Р	Ризики усіх учасників будівництва - гірничі роботи, тис.грн.	0
П451И	Інфляція - будівельні роботи, тис.грн.	645,07100
П453И	Інфляція - устаткування, тис.грн.	69,85400

1	2	3
П455И	Інфляція - гірничі роботи, тис.грн.	0
П1415	Податки, збори, обов'язкові платежі (крім ПДВ), тис.грн.	0
П154Н	Податок на додану вартість, тис.грн.	9058,59800
П774	Загальновиробничі витрати - усього, тис. грн.	1732,22100
П34	Загальновиробничі витрати у вартості будівельних робіт по об'єктах глав 1-9, тис. грн.	1732,22100
П53	Загальновиробничі витрати у вартості будівельних робіт по главах 8-9, тис. грн.	0
П42Г	Загальновиробничі витрати у вартості гірничих робіт по об'єктах глав 1-9, тис. грн.	0
П73П	Загальна кошторисна трудомісткість пусконаладжувальних робіт, тис. люд. год.	0,11527
П73	Загальна кошторисна трудомісткість, тис. люд. год.	35,80978
П731	Витрати труда у прямих витратах по об'єктах глав 1-7 та інших об'єктах глави 9, тис. люд. год.	32,29880
П731Г	Загальна кошторисна трудомісткість гірничих робіт за підсумком глав 1-7, тис. люд. год.	0
П731Д	Загальна кошторисна трудомісткість за підсумком глав 1-7, тис. люд. год.	35,80978
П731Е	Загальна кошторисна трудомісткість за підсумком глав 1-8, тис. люд. год.	35,80978
П731И	Загальна трудомісткість у виготовленні ресурсів власними силами по об'єктах глав 1-9, тис. люд. год.	0
П755	Витрати труда у прямих витратах по главах 8-9, тис. люд. год.	0
П736	Витрати труда працівників, що передбачаються в загальновиробничих витратах по об'єктах глав 1-9, тис. люд. год.	3,51098
П31	Витрати труда робітників-будівельників і робітників-монтажників по об'єктах глав 1-9, тис. люд. год.	29,98013
П46Г	Витрати труда робітників (крім машиністів) у гірничих роботах по об'єктах глав 1-9, тис. люд. год.	0
П260	Трудовитрати в експлуатації машин, тис. люд. год.	2,31867
П62К	Трудовитрати замовника в експлуатації машин і механізмів, тис. люд. год.	0
П33	Витрати труда робітників, зайнятих керуванням та обслуговуванням машин, у вартості будівельних робіт по об'єктах глав 1-9, тис. люд. год.	2,31867
П47Г	Витрати труда робітників, зайнятих керуванням та обслуговуванням машин, у вартості гірничих робіт по об'єктах глав 1-9, тис. люд. год.	0
П55	Витрати труда робітників-будівельників і робітників-монтажників по главах 8-9, тис. люд. год.	0
П55Г	Витрати труда робітників (крім машиністів) у гірничих роботах по главах 8-9, тис. люд. год.	0
П56	Витрати труда робітників, зайнятих керуванням та обслуговуванням машин, по главах 8-9 у вартості будівельних робіт, тис. люд. год.	0
П56Г	Витрати труда робітників, зайнятих керуванням та обслуговуванням машин, по главах 8-9 у вартості гірничих робіт, тис. люд. год.	0
П36	Витрати труда працівників, що передбачаються в загальновиробничих витратах будівельних робіт по об'єктах глав 1-9, тис. люд. год.	3,51098
П48Г	Витрати труда працівників, що передбачаються в загальновиробничих витратах у гірничих роботах по об'єктах глав 1-9, тис. люд. год.	0
П57	Витрати труда працівників, що передбачаються в загальновиробничих витратах по главах 8-9, тис. люд. год.	0
П57Г	Витрати труда на проведення ремонту і підтримки гірничих виробок у період будівництва, тис. люд-год.	0
П11Е	Розрахункова кошторисна трудомісткість у коштах на зведення та розбирання титульних тимчасових будівель і споруд, тис. люд. год.	0
П11И	Розрахункова кошторисна трудомісткість у додаткових витратах при виконанні робіт у зимовий період, тис. люд. год.	0

1	2	3
П11К	Розрахункова кошторисна трудомісткість у додаткових витратах при виконанні робіт у літній період, тис. люд. год.	0
СС986	Трудовитрати об'єктних кошторисів на інші витрати 9-ї глави, тис.люд. год	0
П11Л	Трудовитрати, що задані в решті інших БМР, тис.люд. год	0
П10М	Трудомісткість прямих витрат за видом робіт: монтаж технологічних трубопроводів та технологічного устаткування, тис. люд. год.	0
П10П	Трудомісткість прямих витрат за видом робіт: пусконаладжувальні роботи, тис. люд. год.	0,10605
П29Б	Трудомісткість у прямих витратах по транспортуванню будівельних вантажів по об'єктах глав 1-9, тис. люд. год.	0
П31С	Трудомісткість у прямих витратах по транспортуванню будівельних вантажів по об'єктах глав 1-9 у будівельних роботах, тис. люд. год.	0
П31Г	Трудомісткість у прямих витратах по транспортуванню будівельних вантажів по об'єктах глав 1-9 у гірничих роботах, тис. люд. год.	0
П31П	Трудомісткість у прямих витратах по транспортуванню будівельних вантажів по об'єктах глав 1-9 у інших роботах, тис. люд. год.	0
П49Б	Трудомісткість у прямих витратах по транспортуванню будівельних вантажів по об'єктах глав 8-9, тис. люд. год.	0
П29Г	Трудомісткість у прямих витратах при перевезенні ґрунту і будівельного сміття по об'єктах глав 1-9, тис. люд. год.	0,02782
П49Г	Трудомісткість у прямих витратах при перевезенні ґрунту і будівельного сміття по об'єктах глав 8-9, тис. люд. год.	0
П37	Середній розряд робіт, що виконуються робітниками-будівельниками і робітниками-монтажниками, розряд	3,60000
П38	Середній розряд робітників, зайнятих керуванням та обслуговуванням машин, розряд	4,90000
П15	Середньозважений показник для визначення ліміту коштів на тимчасові будівлі і споруди, %	0
П16	Середньозважений показник для визначення ліміту коштів на зимове подорожчання, %	0
П19	Середньозважений показник розміру коштів на покриття ризиків, %	3,00000
П300	Єдиний внесок на загальнообов'язкове державне соціальне страхування, тис.грн.	913,49700
П301	Єдиний внесок на загальнообов'язкове державне соціальне страхування без урахування коштів на оплату перших п'яти днів непрацездатності внаслідок захворювання або травм і внеску до Пенсійного фонду від допомоги у зв'язку з тимчасовою втратою працездатності та витратами, зумовленими похованням (підсумок графи 10 таблиці розрахунку загальноновиробничих витрат), тис.грн.	861,58800
П302	Кошти на оплату перших п'яти днів непрацездатності внаслідок захворювання або травм, тис.грн.	37,26700
П303	Внесок до Пенсійного фонду від допомоги у зв'язку з тимчасовою втратою працездатності та витратами, зумовленими похованням, тис.грн.	0
П304	Кошти на покриття решти статей загальноновиробничих витрат (блок III ЗВВ), тис.грн.	238,11800
П305	Додатковий податковий збір для відрахувань за другим блоком загальноновиробничих витрат на обов'язкове державне пенсійне страхування, пов'язаний з доставкою та виплатою пільгової пенсії, тис. грн.	14,64200
П246	Вартість перевезення ґрунту і сміття (із ПВР), тис. грн.	20,46846
П246001	Вартість перевезення ґрунту і сміття (із ПВР), що неоподаткована ПДВ, тис. грн.	0
П247	Вартість перевезення будівельних вантажів (із ПВР), тис. грн.	0
П154001	Підсумкова вартість витрат, що неоподаткована ПДВ, тис. грн.	0
П247001	Вартість перевезення будівельних вантажів (із ПВР), що неоподаткована ПДВ, тис. грн.	0
П248	Вартість матеріалів, що повертаються (із ПВР), тис. грн.	0
П248001	Вартість матеріалів, що повертаються (із ПВР), що неоподаткована ПДВ, тис. грн.	0
П249001	Підсумкова вартість ресурсів (із ПВР), що неоподаткована ПДВ, тис. грн.	0

1	2	3
P222	Трудомісткість прямих витрат ремонту і техобслуговування при перевезенні будівельних вантажів власними силами, тис. люд. год.	0
P223	Зарплата прямих витрат ремонту і техобслуговування при перевезенні будівельних вантажів власними силами, тис. грн.	0
P224	Витрати труда на ремонт і техобслуговування в експлуатації будівельних машин і механізмів, тис. люд. год.	0,00869
P225	Зарплата ремонту і техобслуговування в експлуатації будівельних машин і механізмів, тис. грн.	1,04757
P226	Витрати труда на перебазування в експлуатації будівельних машин і механізмів, тис. люд. год.	0,00473
P227	Зарплата перебазування в експлуатації будівельних машин і механізмів, тис. грн.	0,58663
P228	Середньомісячна заробітна плата на 1 робітника в режимі повної зайнятості і розряді робіт 3,8, грн.	18000,00000
P229	Середньомісячна норма тривалості робочого часу, люд. год.	172,67000
P230	Відпускна вартість матеріалів (із ПВР), тис. грн.	30802,12252
P231	Відпускна вартість матеріалів поставки замовника (із ПВР), тис. грн.	0
P232	Вартість транспортних витрат у кошторисній вартості матеріалів (із ПВР), тис. грн.	315,21793
P233	Вартість заготівельно-складських витрат у кошторисній вартості матеріалів (із ПВР), тис. грн.	495,38373
P235	Відпускна вартість устаткування (із ПВР), тис. грн.	3771,28800
P235002	Сумарна вартість устаткування, що відноситься до мед.виробів, тис.грн	0
P236	Відпускна вартість устаткування поставки підрядника (із ПВР), тис. грн.	0
P236002	Вартість устаткування, що відноситься до мед.виробів поставки підрядника, тис.грн.	0
P237	Вартість транспортних витрат устаткування (із ПВР), тис. грн.	11,80700
P238	Вартість транспортних витрат устаткування поставки підрядника (із ПВР), тис. грн.	0
P239	Трудовитрати робітників у транспортних витратах устаткування (з ПВР), тис. люд.год	0
P240	Зарплата робітників у транспортних витратах устаткування (з ПВР), тис. грн.	0
P241	ЗВВ до транспортних витрат устаткування, тис. грн.	0
P242	Вартість заготівельно-складських витрат устаткування (із ПВР), тис. грн.	34,04600
P243	Вартість заготівельно-складських витрат устаткування поставки підрядника (із ПВР), тис. грн.	0
P244	Вартість немонтованого устаткування, тис. грн.	0
P99ІВ	Підсумкове значення розміру інших витрат, що враховуються окремо у підсумках Розділу I "Будівельні роботи"	0
P99І	Інфляція на вартість устаткування, що враховується окремо у підсумках Розділу II "Устаткування, меблі та інвентар"	0
P99ПУ	Податок на додану вартість по Розділу II "Устаткування, меблі та інвентар"	0
P99ПБ	Податок на додану вартість по Розділу I "Будівельні роботи"	0
P99ЄПБ	Єдиний податок по Розділу I "Будівельні роботи"	0
P99ЄПУ	Єдиний податок по розділу II "Устаткування, меблі та інвентар"	0

**КОШТОРИСНИЙ РОЗРАХУНОК, № П-116**  
**Кошти на здійснення технічного нагляду**

1. Вихідні дані

- п1.1 Відсоток для визначення ліміту коштів на здійснення технічного нагляду:  
 = С1046 = 1,50
- п1.2 Підсумок глав 1-9, тис.грн:  
 = П23+П23Г+П713+П6 = 40990,154
- п1.3 Загальна вартість технологічного устаткування, тис. грн:  
 П713\_ТУ = 0,000

2. Розрахунок

- п2.1 Кошти на здійснення технічного нагляду, тис. грн:  
 = (п.1.2 - п.1.3) X п.1.1 X 0,01 X ИНП116 = (40990,154 - 0,000) \* 1,50 \* 0,001 \* 1,00 = 614,852

**КОШТОРИСНИЙ РОЗРАХУНОК, № П-117**  
**Кошти на надання послуг інженера-консультанта**

1. Вихідні дані

- п1.1 Відсоток для визначення ліміту коштів на надання послуг інженера-консультанта:  
 = С1047 = 1,00
- п1.2 Підсумок глав 1-9, тис.грн:  
 = П23+П23Г+П713+П6 = 40990,154
- п1.3 Загальна вартість технологічного устаткування, тис. грн:  
 П713\_ТУ = 0,000

2. Розрахунок

- п2.1 Кошти на надання послуг інженера-консультанта, тис. грн:  
 = (п.1.2 - п.1.3) X п.1.1 X 0,01 X ИНП117 = (40990,154 - 0,000) \* 1,00 \* 0,001 \* 1,00 = 409,902

**КОШТОРИСНИЙ РОЗРАХУНОК, № П-131**  
**Кошти на покриття ризику всіх учасників будівництва (Р)**

1. Вихідні дані

- п1.1 Показник для покриття ризиків, %  
 КСР=3;
- п1.2 Разом по главах 1-12, будівельні роботи, тис.грн.  
 П711=37173,005;
- п1.3 Вартість матеріалів поставки замовника, тис. грн.  
 П26=0;
- п1.4 Вартість експлуатації машин поставки замовника, тис. грн.  
 П62=0;
- п1.5 Вартість матеріалів, що повертаються (із ПВР), тис. грн.  
 П248=0;

- п1.6 Разом по главах 1-9, устаткування, тис.грн.  
П713=3817,149;
- п1.7 Вартість устаткування поставки підрядника (із ПВР), тис. грн.  
П234=0;
- п1.8 Разом по главах 1-12, інші витрати, тис. грн.  
П7=1313,054;
- п1.9 Разом по главах 1-12, гірничі роботи, тис.грн.  
П715=0;
- п1.10 Код основного документа (Зведений кошторисний розрахунок: КОД = 0; Договірна ціна: КОД = 1; Акт приймання виконаних будівельних робіт: КОД = 2)  
КОД=0;

**2. Розрахунок**

- п2.1 Кошти на покриття ризику всіх учасників будівництва (Р)  
Гірничі роботи  
 $p1.1 * 0,01 * p1.9 = 3 * 0,01 * 0 = 0$ ;  
Будівельні роботи  
 $p1.1 * 0,01 * (p1.2 - V(p1.10)) * (p1.3 + p1.4 + p1.5) = 3 * 0,01 * (37173,005 - V(0)) * (0 + 0 + 0) = 1115,19015$ ;  
Устаткування  
 $p1.1 * 0,01 * (p1.6 * W(p1.10) + p1.7 * V(p1.10)) = 3 * 0,01 * (3817,149 * W(0) + 0 * V(0)) = 114,51447$ ;  
Інші витрати  
 $p1.1 * 0,01 * p1.8 = 3 * 0,01 * 1313,054 = 39,39162$ ;

**КОШТОРИСНИЙ РОЗРАХУНОК, № П-145****Кошти на покриття додаткових витрат, пов'язаних з інфляційними процесами (I)****1. Вихідні дані**

- п1.1 Код основного документа (Зведений кошторисний розрахунок: КОД = 0; Договірна ціна: КОД = 1; Акт приймання виконаних будівельних робіт: КОД = 2)  
КОД=0;
- п1.2 Будівельні роботи по главах 1-9, тис. грн.  
П23=37173,005;
- п1.3 Вартість матеріалів поставки замовника, тис. грн.  
П26=0;
- п1.4 Вартість експлуатації машин поставки замовника, тис. грн.  
П62=0;
- п1.5 Вартість матеріалів, що повертаються (із ПВР), тис. грн.  
П248=0;
- п1.6 Гірничі роботи по главах 1-9, тис. грн.  
П23Г=0;
- п1.7 Разом по главах 1-9, устаткування, тис.грн.  
П713=3817,149;
- п1.8 Вартість устаткування поставки підрядника (із ПВР), тис. грн.  
П234=0;

- p1.9 Прогнозний рівень інфляції першого календарного року будівництва, к-т  
КС1451=1,078;
- p1.10 Прогнозний рівень інфляції другого календарного року будівництва, к-т  
КС1452=1,062;
- p1.11 Період часу між датою кошторисних цін, зазначеною в "Зведеному кошторисному розрахунку ..." або "Договірній ціні", і початком того ж року (параметр формує програма), місяців  
МДЦ=11,03;
- p1.12 Період часу між датою кошторисних цін, зазначеною у твердій "Договірній ціні" і початком того ж року під час випуску в ПД відповідного "Акта приймання виконаних будівельних робіт" (формує програма при перенесенні будови з ДЦ в ПД); або нуль, якщо "Акт ..." складається відповідно до динамічної "Договірній ціні" і при випуску інших вихідних документів (ЗКР, ДЦ), місяців  
КС145МТЦ=0;
- p1.13 Прогнозний рівень інфляції року дати кошторисних цін, зазначеної для "Зведеного кошторисного розрахунку ..." або "Договірної ціні", к-т  
КС145\_0=1,078;
- p1.14 Прогнозний рівень інфляції річного або більшого періоду між 31 грудня року випуску вихідного документа та 1 січня першого календарного року будівництва при ситуації, коли в цьому періоді будівельні роботи не плануються (1,0, якщо такого періоду немає), к-т  
КС1450\_1=1;
- p1.15 Тривалість будівельних робіт, місяців  
КС145ТБ=5;
- p1.16 Період часу між датою початку будівельних робіт і початком того ж року, місяців. Наприклад, для дати "10 грудня" (10.12.2021) КС145МП = (12-1) + 10/30 = 11,33 міс.  
КС145МП=11,64;
- p1.17 Ознака, що номер першого року будівництва збігається з номером року дати цін у "Зведеному кошторисному рахунку..." або в "Договірній ціні" (1 - Так, 2 - Ні)  
КС145Д\_Н=1;
- p1.18 Прогнозний рівень інфляції третього календарного року будівництва, к-т  
КС1453=1,057;
- p1.19 Заплановане співвідношення вартості робіт першого календарного року будівництва і загальної вартості робіт - розрахункове число або ж число 2, якщо це співвідношення приймається рівним співвідношенню відповідних періодів часу виконання даних робіт, к-т  
КС1454=2;
- p1.20 Заплановане співвідношення вартості робіт другого календарного року будівництва і загальної вартості робіт - розрахункове число (задається при продовженні робіт і у третьому календарному році), або ж число 2, якщо це співвідношення приймається рівним співвідношенню відповідних періодів часу виконання даних робіт, к-т  
КС1455=2;
- p1.21 Заплановане співвідношення вартості устаткування, що придбувається в першому календарному році будівництва, і загальної вартості устаткування - розрахункове число або ж число 2, якщо це співвідношення приймається рівним співвідношенню відповідних періодів часу виконання даних робіт, к-т  
КС1456=0;
- p1.22 Заплановане співвідношення вартості устаткування, що придбувається в другому календарному році будівництва, і загальної вартості устаткування - розрахункове число або ж число 2, якщо це співвідношення приймається рівним співвідношенню відповідних періодів часу виконання даних робіт, к-т  
КС1457=1;
- p1.23 Ознака: чи приймається до уваги вказівка Мінрегіону про те, що при прогнозній інфляції, що дорівнює або більше за 10%, її слід враховувати з коефіцієнтом 1,0, а не визначати середнє значення інфляції, застосовуючи коефіцієнт 0,5. (1 -Так, 2 - Ні)  
КС145П=1;

2. Розрахунок

- p2.1 Перевірка сумісності параметрів КС145Д\_Н і КС145МП: 1 - параметри сумісні, 0 - параметри не сумісні. Якщо КС145Д\_Н = 1, то КС145МП повинен бути більшим за МДЦ (або більшим за КС145МТЦ при випуску Акта КБ-2м при твердій "Договірній ціні"). При несумісності параметрів результатом розрахунку будуть нулі.  

$$W(p1.17-2)+V(p1.17-2)*W(M(p1.16-p1.11)-(p1.16-p1.11))*W(M(p1.16-p1.12)-(p1.16-p1.12))=W(1-2)+V(1-2)*W(M(11,64-11,03)-(11,64-11,03))*W(M(11,64-0)-(11,64-0))=1;$$
- p2.2 Ознака, що вихідний документ є "Зведений кошторисний розрахунок" або "Договірна ціна" (1 - Так; 0 - Ні)  

$$V(p1.1-2)=V(0-2)=1;$$
- p2.3 Ознака, що вихідний документ є "Акт приймання виконаних будівельних робіт", що відповідає твердій Договірній ціні (1 - Так; 0 - Ні)  

$$V(p1.12)=V(0)=0;$$
- p2.4 Ознака, що вихідний документ не є "Акт приймання виконаних будівельних робіт", відповідний динамічній Договірній ціні (1 - Так; 0 - Ні)  

$$p2.2+p2.3=1+0=1;$$
- p2.5 Ознака календарного року завершення будівельних робіт: 0 - роботи завершуються в першому календарному році будівництва, 1 - роботи завершуються в другому календарному році, 2 - роботи завершуються в третьому календарному році будівництва  

$$V(M(p1.16+p1.15-12)+(p1.16+p1.15-12))+V(M(p1.16+p1.15-24)+(p1.16+p1.15-24))=V(M(11,64+5-12)+(11,64+5-12))+V(M(11,64+5-24)+(11,64+5-24))=1;$$
- p2.6 Період часу між датою закінчення робіт у першому календарному році будівництва та початком того ж року, місяців (12, якщо роботи тривають у другому календарному році)  

$$(p1.16+p1.15)*W(p2.5)+12*V(p2.5)=(11,64+5)*W(1)+12*V(1)=12;$$
- p2.7 Період часу між датою закінчення робіт у другому календарному році будівництва та початком того ж року, місяців (12, якщо роботи тривають у третьому календарному році)  

$$(p1.16+p1.15-12)*W(p2.5-1)+12*W(p2.5-2)=(11,64+5-12)*W(1-1)+12*W(1-2)=4,64;$$
- p2.8 Період часу між датою закінчення робіт у третьому календарному році будівництва та початком того ж року, місяців (0, якщо роботи закінчуються до третього календарного року)  

$$(p1.16+p1.15-24-1*W(p1.16+p1.15-37))*W(p2.5-2)*V(M(36-p1.16-p1.15)+(36-p1.16-p1.15))+12*W(M(36-p1.16-p1.15)+(36-p1.16-p1.15))=(11,64+5-24-1*W(11,64+5-37))*W(1-2)*V(M(36-11,64-5)+(36-11,64-5))+12*W(M(36-11,64-5)+(36-11,64-5))=0;$$
- p2.9 Розрахунковий коефіцієнт, що відповідає рівню інфляції від дати прийнятих цін до 31 грудня того ж року, к-т  

$$1+(p1.13-1)*((p2.2*(12-p1.11+1)/12+p2.3*(12-p1.12+1)/12))=1+(1,078-1)*((1*(12-11,03+1)/12+0*(12-0+1)/12))=1,0128;$$
- p2.10 Розрахунковий коефіцієнт, що відповідає рівню інфляції від дати прийнятих цін до 1 січня подальшого календарного року початку будівництва з урахуванням того, що параметр КС1450\_1 може бути більшим за число 1,0, к-т  

$$p2.9+(p1.14-1)=1,0128+(1-1)=1,0128;$$
- p2.11 Розрахунковий коефіцієнт, що відповідає рівню інфляції від місяця дати цін, прийнятих у вихідному документі, до дати початку будівництва того ж року або до 1 січня першого року будівництва, якщо ці роки не співпадають, к-т  

$$W(p1.17-2)*p2.10+V(p1.17-2)*(1+(p1.13-1)*(p1.16-(p1.11*p2.2+p1.12*p2.3))/12)=W(1-2)*1,0128+V(1-2)*(1+(1,078-1)*(11,64-(11,03*1+0*0)/12))=1,003965;$$
- p2.12 Розрахунковий коефіцієнт, що відповідає рівню інфляції на дату початку робіт у першому календарному році будівництва, к-т  

$$V(p1.17-2)*p2.11+W(p1.17-2)*(p2.10+(p1.9-1)*p1.16/12)=V(1-2)*1,003965+W(1-2)*(1,0128+(1,078-1)*11,64/12)=1,004;$$
- p2.13 Розрахунковий коефіцієнт, що відповідає рівню інфляції на дату закінчення робіт у першому календарному році будівництва, к-т  

$$p2.12+(p1.9-1)*(p2.6-p1.16)/12=1,004+(1,078-1)*(12-11,64)/12=1,0063;$$
- p2.14 Розрахунковий коефіцієнт, що відповідає рівню інфляції на дату початку робіт у другому календарному році будівництва, к-т  

$$V(p2.5)*p2.13=V(1)*1,0063=1,0063;$$
- p2.15 Розрахунковий коефіцієнт, що відповідає рівню інфляції на дату закінчення робіт у другому календарному році будівництва, к-т  

$$V(p2.5)*(p2.14+(p1.10-1)*p2.7/12)=V(1)*(1,0063+(1,062-1)*4,64/12)=1,0303;$$

- p2.16 Розрахунковий коефіцієнт, що відповідає рівню інфляції на дату початку робіт у третьому календарному році будівництва, к-т  
 $W(p2.5-2)*p2.15=W(1-2)*1,0303=0;$
- p2.17 Розрахунковий коефіцієнт, що відповідає рівню інфляції на дату закінчення робіт у третьому календарному році будівництва, к-т  
 $W(p2.5-2)*(p2.16+(p1.18-1)*p2.8/12)=W(1-2)*(0+(1,057-1)*0/12)=0;$
- p2.18 Тривалість робіт у першому календарному році будівництва, місяців  
 $p2.6-p1.16=12-11,64=0,36;$
- p2.19 Співвідношення вартості робіт у першому році будівництва і їх загальної вартості, к-т  
 $V(p1.19-2)*p1.19+W(p1.19-2)*p2.18/p1.15=V(2-2)*2+W(2-2)*0,36/5=0,072;$
- p2.20 Співвідношення вартості робіт у другому році будівництва і їх загальної вартості, к-т  
 $V(p1.20-2)*p1.20+W(p1.20-2)*(W(p2.5-1)*(1-p2.19)+W(p2.5-2)*(1-p2.19)*(1-p2.8/(p2.7+p2.8)))=V(2-2)*2+W(2-2)*(W(1-1)*(1-0,072)+W(1-2)*(1-0,072)*(1-0/(4,64+0)))=0,928;$
- p2.21 Співвідношення вартості устаткування, що закуповується у першому календарному році будівництва, і загальної вартості устаткування, к-т  
 $V(p1.21-2)*p1.21+W(p1.21-2)*p2.18/p1.15=V(0-2)*0+W(0-2)*0,36/5=0;$
- p2.22 Співвідношення вартості устаткування, що закуповується у другому календарному році будівництва, і загальної вартості устаткування, к-т  
 $V(p1.22-2)*p1.22+W(p1.22-2)*(W(p2.5-1)*(1-p2.21)+W(p2.5-2)*(1-p2.21)*(1-p2.8/(p2.7+p2.8)))=V(1-2)*1+W(1-2)*(W(1-1)*(1-0)+W(1-2)*(1-0)*(1-0/(4,64+0)))=1;$
- p2.23 Проектна вартість будівельних робіт у першому календарному році будівництва, тис. грн.  
 $(p1.2-V(p1.1))*(p1.3+p1.4+p1.5)*p2.19=(37173,005-V(0)*(0+0+0))*0,072=2676,456;$
- p2.24 Проектна вартість будівельних робіт у другому календарному році будівництва, тис. грн.  
 $(p1.2-V(p1.1))*(p1.3+p1.4+p1.5)*p2.20=(37173,005-V(0)*(0+0+0))*0,928=34496,549;$
- p2.25 Проектна вартість будівельних робіт у третьому календарному році будівництва, тис. грн.  
 $((p1.2-V(p1.1))*(p1.3+p1.4+p1.5))-p2.24-p2.23)*W(p2.5-2)=((37173,005-V(0)*(0+0+0))-34496,549-2676,456)*W(1-2)=0;$
- p2.26 Проектна вартість устаткування, що закуповується у першому календарному році будівництва, тис. грн.  
 $(p1.7*W(p1.1)+p1.8xV(p1.1))*p2.21=(3817,149*W(0)+0xV(0))*0=0;$
- p2.27 Проектна вартість устаткування, що закуповується у другому календарному році будівництва, тис. грн.  
 $(p1.7*W(p1.1)+p1.8xV(p1.1))*p2.22=(3817,149*W(0)+0xV(0))*1=3817,149;$
- p2.28 Проектна вартість устаткування, що закуповується у третьому календарному році будівництва, тис. грн.  
 $((p1.7*W(p1.1)+p1.8xV(p1.1))-p2.27-p2.26)*W(p2.5-2)=((3817,149*W(0)+0xV(0))-3817,149-0)*W(1-2)=0;$
- p2.29 Проектна вартість гірничих робіт першого календарного року будівництва, тис. грн.  
 $p1.6*p2.19=0*0,072=0;$
- p2.30 Проектна вартість гірничих робіт другого календарного року будівництва, тис. грн.  
 $p1.6*p2.20=0*0,928=0;$
- p2.31 Проектна вартість гірничих робіт третього календарного року будівництва, тис. грн.  
 $(p1.6-p2.29-p2.30)*W(p2.5-2)=(0-0-0)*W(1-2)=0;$
- p2.32 Коефіцієнт обліку рівня інфляції, що прийнятий на перший календарний рік будівництва, к-т  
 $0,5+0,5*Ц(p1.9-0,1)*W(p1.23-1)=0,5+0,5*Ц(1,078-0,1)*W(1-1)=0,5;$
- p2.33 Коефіцієнт обліку рівня інфляції, що прийнятий на другий календарний рік будівництва, к-т  
 $0,5+0,5*Ц(p1.10-0,1)*W(p1.23-1)=0,5+0,5*Ц(1,062-0,1)*W(1-1)=0,5;$
- p2.34 Коефіцієнт обліку рівня інфляції, що прийнятий на третій календарний рік будівництва, к-т  
 $0,5+0,5*Ц(p1.18-0,1)*W(p1.23-1)=0,5+0,5*Ц(1,057-0,1)*W(1-1)=0,5;$

п2.35 Кошти на покриття додаткових витрат, пов'язаних з інфляційними процесами (I)

Гірничі роботи

$$(п2.32*п2.29*((п2.13-1)+(п2.12-1)*V(п2.32-1))+п2.33*п2.30*((п2.15-1)+(п2.14-1)*V(п2.33-1))+п2.34*п2.31*((п2.17-1)+(п2.16-1)*V(п2.34-1)))*п2.4*п2.1=(0,5*0*((1,0063-1)+(1,004-1)*V(0,5-1))+0,5*0*((1,0303-1)+(1,0063-1)*V(0,5-1))+0,5*0*((0-1)+(0-1)*V(0,5-1)))*1*1=0;$$

Будівельні роботи

$$(п2.32*п2.23*((п2.13-1)+(п2.12-1)*V(п2.32-1))+п2.33*п2.24*((п2.15-1)+(п2.14-1)*V(п2.33-1))+п2.34*п2.25*((п2.17-1)+(п2.16-1)*V(п2.34-1)))*п2.4*п2.1=(0,5*2676,456*((1,0063-1)+(1,004-1)*V(0,5-1))+0,5*34496,549*((1,0303-1)+(1,0063-1)*V(0,5-1))+0,5*0*((0-1)+(0-1)*V(0,5-1)))*1*1=645,071;$$

Устаткування

$$(п2.32*п2.26*((п2.13-1)+(п2.12-1)*V(п2.32-1))+п2.33*п2.27*((п2.15-1)+(п2.14-1)*V(п2.33-1))+п2.34*п2.28*((п2.17-1)+(п2.16-1)*V(п2.34-1)))*п2.4*п2.1=(0,5*0*((1,0063-1)+(1,004-1)*V(0,5-1))+0,5*3817,149*((1,0303-1)+(1,0063-1)*V(0,5-1))+0,5*0*((0-1)+(0-1)*V(0,5-1)))*1*1=69,854;$$

Склав  Лавриненко Т.В.

Перевірив  Краснокутський Ю.В.

## КОШТОРИСНИЙ РОЗРАХУНОК № П130

Кошторисний прибуток

**Реконструкція нежитлової будівлі літ. «А-3» спеціалізованої школи I-III ступенів з поглибленим вивченням української мови та літератури № 260, вулиця Маршала Якубовського, 7-Б у Голосіївському районі м. Києва (6-й Пусковий комплекс)**

1. Вихідні дані

п.1.1. Загальна кошторисна трудомісткість, тис.люд.год:

$$П73 = 35,80978;$$

п.1.2. Загальна кошторисна трудомісткість об'єктів за підсумком глав 1-7, тис.люд.год.:

$$П731Д = 35,80978;$$

п.1.3. Витрати труда працівників, що передбачаються в ЗВВ в об'єктах глав 1-7, тис.люд.год.:

$$П736 - П57 = 3,51098 - 0 = 3,51098;$$

п.1.4. Трудомісткість у тимчасових будівлях і спорудах, тис.люд.год.:

$$П11Е = 0;$$

п.1.5. Загальна трудомісткість у виготовленні ресурсів власними силами, тис. люд.год.:

$$П731И = 0;$$

2. Розрахунок

п.2.1. Трудомісткість у прямих витратах (з урахуванням трудомісткості у виготовленні ресурсів власними силами), тис.люд.год.:

$$п1.2 - п1.3 + п1.5 = 35,80978 - 3,51098 + 0 = 32,2988;$$

п.2.2. Трудомісткість в інших роботах, тис.люд.год.:

$$п1.1 - п1.2 - п1.4 = 35,80978 - 35,80978 - 0 = 0;$$

п.2.3. Коефіцієнт, що враховує трудомісткість інших робіт:

$$п2.2 : (п2.1 - п1.5) = 0 : (32,2988 - 0) = 0;$$

Кошторисний номер об'єкта	Найменування об'єкта	Трудомісткість у прямих витратах, тис.люд.год.	Трудомісткість у ЗВВ, тис.люд.год.	Трудомісткість у тимчасових будівлях і спорудах тис.люд.год.	Трудомісткість в інших роботах, тис.люд.год. гр6=гр3хп2.3	Загальна трудомісткість тис.люд.год. гр7=гр3+гр4+гр5+гр6	Показник кошторисного прибутку, грн./люд.год.	Кошторисний прибуток, тис.грн.
1	2	3	4	5	6	7	8	9
02-01	Реконструкція нежитлової будівлі літ. «А-3» спеціалізованої школи I-III ступенів з поглибленим вивченням української мови та літератури № 260, вулиця Маршала Якубовського, 7-Б у Голосіївському районі м. Києва. Будівля школи (без пусконалагоджувальних робіт)	32,19275	3,50176	-	-	35,69451	22,50	803,12648
	пусконалагоджувальні роботи	0,10605	0,00922	-	-	0,11527	1,99	0,22939

1	2	3	4	5	6	7	8	9
	Разом:	32,29880	3,51098	-	-	35,80978	22,43398	803,35600

**п.2.4. Разом кошторисний прибуток, підрахований від кошторисної трудомісткості по показнику кошторисного прибутку, тис.грн.**

$803,356 \times \text{ИНП}130 = 803,356 \times 1 = 803,356;$

## КОШТОРИСНИЙ РОЗРАХУНОК № П147

**Кошти на покриття адміністративних витрат будівельно-монтажних організацій**

**Реконструкція нежитлової будівлі літ. «А-3» спеціалізованої школи I-III ступенів з поглибленим вивченням української мови та літератури № 260, вулиця Маршала Якубовського, 7-Б у Голосіївському районі м. Києва (6-й Пусковий комплекс)**

1. Вихідні дані

п.1.1. Загальна кошторисна трудомісткість, тис.люд.год:

$$П73 = 35,80978;$$

п.1.2. Загальна кошторисна трудомісткість об'єктів за підсумком глав 1-7, тис.люд.год.:

$$П731Д = 35,80978;$$

п.1.3. Витрати труда працівників, що передбачаються в ЗВВ в об'єктах глав 1-7, тис.люд.год.:

$$П736 - П57 = 3,51098 - 0 = 3,51098;$$

п.1.4. Трудомісткість у тимчасових будівлях і спорудах, тис.люд.год.:

$$П11Е = 0;$$

п.1.5. Загальна трудомісткість у виготовленні ресурсів власними силами, тис. люд.год.:

$$П731И = 0;$$

2. Розрахунок

п.2.1. Трудомісткість у прямих витратах, тис.люд.год.:

$$п1.2 - п1.3 + п1.5 = 35,80978 - 3,51098 + 0 = 32,2988;$$

п.2.2. Трудомісткість в інших роботах, тис.люд.год.:

$$п1.1 - п1.2 - п1.4 = 35,80978 - 35,80978 - 0 = 0;$$

п.2.3. Коефіцієнт, що враховує трудомісткість інших робіт:

$$п2.2 : (п2.1 - п1.5) = 0 : (32,2988 - 0) = 0;$$

Кошторис-ний номер об'єкта	Найменування об'єкта	Трудоміст-кість у прямих витратах, тис.люд.-год.	Трудоміст-кість у ЗВВ, тис.люд.-год.	Трудоміст-кість у тимча-сових будів-лях і спорудах тис.люд.-год.	Трудоміст-кість в інших роботах, тис.люд.-год. гр6=гр3хп2.3	Загальна трудомісткість тис.люд.-год. гр7=гр3+гр4+ гр5+гр6	Показник адмінвитрат, грн./люд.-год.	Адміністра-тивні витрати, тис.грн.
1	2	3	4	5	6	7	8	9
02-01	Реконструкція нежитлової будівлі літ. «А-3» спеціалізованої школи I-III ступенів з поглибленим вивченням української мови та літератури № 260, вулиця Маршала Якубовського, 7-Б у Голосіївському районі м. Києва. Будівля школи (без пусконалагоджувальних робіт)	32,19275	3,50176	-	-	35,69451	5,66	202,03093
	пусконалагоджувальні роботи	0,10605	0,00922	-	-	0,11527	3,26	0,37578

1	2	3	4	5	6	7	8	9
	Разом:	32,29880	3,51098	-	-	35,80978	5,65227	202,40700

**п.2.4. Разом адміністративні витрати, тис.грн.:**

202,407 x ИНП147 = 202,407 x 1 = 202,407;

**Реконструкція нежитлової будівлі літ. «А-3» спеціалізованої школи I-III ступенів з поглибленим вивченням української мови та літератури № 260 на вулиці Маршала Якубовського, 7-Б у Голосіївському районі м. Києва (7-й Пусковий комплекс)**

ЗВЕДЕНИЙ КОШТОРИСНИЙ РОЗРАХУНОК ВАРТОСТІ БУДІВНИЦТВА

05-02/2022 - ЗК

Том 7

2023 р.

**Реконструкція нежитлової будівлі літ. «А-3» спеціалізованої школи I-III ступенів з поглибленим вивченням української мови та літератури № 260 на вулиці Маршала Якубовського, 7-Б у Голосіївському районі м. Києва (7-й Пусковий комплекс)**

ЗВЕДЕНИЙ КОШТОРИСНИЙ РОЗРАХУНОК ВАРТОСТІ БУДІВНИЦТВА

05-02/2022 - ЗК

Том 7

Керівник проектної організації



*[Handwritten signature]*

Файвішенко І.О.

Головний інженер проекту



Краснокутський Ю.В.

2023 р.

1. Пояснювальна записка
2. Зведений кошторисний розрахунок вартості будівництва
3. Підсумкові вартісні параметри
4. Кошторисні розрахунки на окремі види витрат
5. Розрахунок кошторисного прибутку
6. Розрахунок коштів на покриття адміністративних витрат будівельних організацій
7. Відомість ресурсів
8. Кошторис на вишукувальні роботи
9. Кошторис на проектні роботи

Стор.

-----

-----

-----

-----

-----

-----

-----

-----

-----

**ПОЯСНЮВАЛЬНА ЗАПИСКА****Реконструкція нежитлової будівлі літ. «А-3» спеціалізованої школи I-III ступенів з поглибленим вивченням української мови та літератури № 260, вулиця Маршала Якубовського, 7-Б у Голосіївському районі м. Києва (7-й Пусковий комплекс)**

Будівництво розташоване на території ..... області.

Кошторисна документація складена із застосуванням:

- Збірники ресурсних елементних кошторисних норм на монтаж устаткування, технологічних трубопроводів, контроль якості зварних з'єднань. КНУ РЕКНму;
- Збірники ресурсних елементних кошторисних норм на ремонтно - будівельні роботи. КНУ РЕКНр;
- Збірники ресурсних елементних кошторисних норм на будівельні роботи. КНУ РЕКНб;
- Будівельні матеріали, вироби і конструкції;
- Перевезення ґрунту і сміття;

Вартість матеріальних ресурсів і машино-годин прийнято за регіональними поточними цінами станом на дату складання документації та за усередненими даними Мінрегіонбуду України .

Загальновиробничі витрати розраховані відповідно до показників Додатка 18 Настанови з визначення вартості будівництва

При складанні розрахунків інших витрат прийняті такі нарахування:

1.	Відсоток для визначення ліміту коштів на здійснення технічного нагляду, Настанова [4.32]	1,50	%
2.	Відсоток для визначення ліміту коштів на надання послуг інженера-консультанта, Настанова [4.32]	1,00	%
3	Кошти на покриття витрат, пов'язаних з інфляційними процесами, визначені з розрахунку закінчення будівництва у		
..			
4.	Прогнозний рівень інфляції в будівництві першого року будівництва, коефіцієнт, Настанова [4.41]	1,078	
5.	Показник для визначення розміру кошторисного прибутку, Настанова [4.38]	22,50	грн./люд.год
6.	Показник для визначення розміру адміністративних витрат, Настанова [4.39]	5,66	грн./люд.год

Загальна кошторисна трудомісткість	14,07026	тис.люд.год
Нормативна трудомісткість робіт, яка передбачається у прямих витратах	12,558	тис.люд.год
Загальна кошторисна заробітна плата	1521,481	тис.грн.
Середньомісячна заробітна плата на 1 робітника в режимі повної зайнятості (при середньомісячній нормі тривалості робочого часу 172,67 люд.год та розряді робіт 3,8)	18000,00	грн.

Всього за зведеним кошторисним розрахунком:	14433,385	тис.грн.
у тому числі:		
будівельні роботи -	11484,279	тис.грн.
вартість устаткування -	-	тис.грн.
інші витрати -	543,542	тис.грн.
податок на додану вартість -	2405,564	тис.грн.

Примітка:

1. Дані про структуру кошторисної вартості будівництва наведені у документі "Підсумкові вартісні параметри".

Склав:



Лавриненко Т.В.

Перевірив:



Краснокутський Ю.В.

( назва організації, що затверджує )

### Затверджено (схвалено)

Зведений кошторисний розрахунок в сумі 14433,385 тис. грн.  
В тому числі зворотних сум 98,615 тис. грн.

(посилання на документ про затвердження)

" " \_\_\_\_\_ 20 р.

### ЗВЕДЕНИЙ КОШТОРИСНИЙ РОЗРАХУНОК ВАРТОСТІ ОБ'ЄКТА БУДІВНИЦТВА №

**Реконструкція нежитлової будівлі літ. «А-3» спеціалізованої школи I-III ступенів з поглибленим вивченням української мови та літератури № 260, вулиця Маршала Якубовського, 7-Б у Голосіївському районі м. Києва (7-й Пусковий комплекс)**

Складений за поточними цінами станом на 1 грудня 2023 р.

№ Ч.ч	Номери кошторисів і кошторисних розрахунків	Найменування глав, будівель, споруд, лінійних об'єктів інженерно-транспортної інфраструктури, робіт і витрат	Кошторисна вартість, тис.грн.			
			будівельних робіт	устаткування, меблів та інвентарю	інших витрат	загальна вартість
1	2	3	4	5	6	7
1	02-01	<b>Глава 2. Об'єкти основного призначення</b>				
		Благоустрій території	10624,709	-	-	10624,709
		<b>Разом по главі 2:</b>	10624,709	-	-	10624,709
		<b>Разом по главах 1-7:</b>	10624,709	-	-	10624,709
		<b>Разом по главах 1-8:</b>	10624,709	-	-	10624,709
2	Договір	<b>Глава 9. Кошти на інші роботи та витрати</b>				
		Розміщення сміття на полігоні	91,350	-	-	91,350

1	2	3	4	5	6	7
		<b>Разом по главі 9:</b>	91,350	-	-	91,350
		<b>Разом по главах 1-9:</b>	10716,059	-	-	10716,059
		<b>Глава 10. Утримання служби замовника та інжинірингові послуги</b>				
3	Настанова [4.32]	Кошти на здійснення технічного нагляду (1,5 %)	-	-	160,741	160,741
4	Настанова [4.32]	Кошти на надання послуг інженера-консультанта (1 %)	-	-	107,161	107,161
5	1	-витрати на складання енергетичного сертифіката	-	-	40,000	40,000
6	2	витрати на складання технічного паспорту об'єкта	-	-	70,000	70,000
7	3	витрати на проведення контрольного геодезичного знімання для прийняття в експлуатацію закінченого об'єкта	-	-	30,000	30,000
		<b>Разом по главі 10:</b>	-	-	407,902	407,902
		<b>Глава 12. Проектні, вишукувальні роботи, експертиза та авторський нагляд</b>				
8	Настанова [4.35]	Кошти на здійснення авторського нагляду	-	-	42,490	42,490
		<b>Разом по главі 12:</b>	-	-	42,490	42,490
		<b>Разом по главах 1-12:</b>	10716,059	-	450,392	11166,451
	Настанова [4.38]	Кошторисний прибуток (П)	316,581	-	-	316,581
	Настанова [4.39]	Кошти на покриття адміністративних витрат будівельних організацій (АВ)	-	-	79,638	79,638
	Розрахунок N П-131	Кошти на покриття ризику всіх учасників будівництва	321,482	-	13,512	334,994
	Розрахунок N П-145	Кошти на покриття додаткових витрат, пов'язаних з інфляційними процесами (І)	130,157	-	-	130,157
		<b>Разом</b>	11484,279	-	543,542	12027,821
	Настанова [4.43]	Податок на додану вартість	-	-	2405,564	2405,564
		<b>Всього по зведеному кошторисному розрахунку</b>	11484,279	-	2949,106	14433,385
		<b>Зворотні суми</b>	-	-	-	98,615
		<b>у тому числі:</b>				

1	2	3	4	5	6	7
	Настанова [3.39]	- Зворотні суми, що враховують реалізацію матеріалів і виробів у розмірі, що визначається за розрахунком	-	-	-	98,615

Керівник проектної організації



Файвішенко І.О.

Головний інженер проекту  
(Головний архітектор проекту)

Краснокутський Ю.В.

**ПІДСУМКОВІ ВАРТІСНІ ПАРАМЕТРИ**

Реконструкція нежитлової будівлі літ. «А-3» спеціалізованої школи I-III ступенів з поглибленим вивченням української мови та літератури № 260, вулиця Маршала Якубовського, 7-Б у Голосіївському районі м. Києва (7-й Пусковий комплекс)

Ідентифікатор	НАЙМЕНУВАННЯ ПІДСУМКОВИХ ВАРТІСНИХ ПАРАМЕТРІВ	Значення
1	2	3
П114	Всього по зведеному кошторисному розрахунку з урахуванням витрат за підсумком, тис. грн.	14433,38500
П14С	Всього за зведеним кошторисним будівельних робіт (з урахуванням гірничих), тис грн	11484,27900
П14О	Всього за зведеним кошторисним устаткування, меблів та інвентарю, тис. грн	0
П14П	Всього за зведеним кошторисним інших витрат, тис. грн	2949,10600
П14	Всього по зведеному кошторисному розрахунку, тис. грн.	14433,38500
П17	Разом за відрахуванням зворотніх сум, тис. грн.	14315,04700
П13	Вартість будівництва без урахування ПДВ, тис. грн.	12027,82100
П9	Вартість будівництва з урахуванням кошторисного прибутку, адміністративних витрат, ризику та інфляції, тис. грн.	12027,82100
П12	Вартість будівництва без урахування ПДВ, єдиного податку та вартості устаткування поставки замовника (вартість матеріалів поставки замовника і вартість матеріалів, що повертаються, - у тому числі), тис. грн.	12027,82100
П8	Разом по главах 1-12, тис. грн.	11166,45100
П711	Разом по главах 1-12, будівельні роботи, тис.грн.	10716,05900
П713_ТУП	Разом по главах 1-9, технологічне устаткування підрядника тис.грн.	0
П713_ТУ	Разом по главах 1-9, технологічне устаткування, тис.грн.	0
П713	Разом по главах 1-9, устаткування, тис.грн.	0
П7	Разом по главах 1-12, інші витрати, тис. грн.	450,39200
П715	Разом по главах 1-12, гірничі роботи, тис.грн.	0
П306	Вартість проектно-вишукувальних робіт, тис. грн.	0
П10	Будівельні роботи з урахуванням кошторисного прибутку по главах 1 - 13, тис. грн.	11484,27900
П10Г	Гірничі роботи з урахуванням кошторисного прибутку по главах 1 - 13, тис. грн.	0
П6	Інші витрати по главах 1-9, тис. грн.	0
П4	Будівельні роботи по главах 1-8, тис. грн.	10624,70900
П23	Будівельні роботи по главах 1-9, тис. грн.	10716,05900
П23Г	Гірничі роботи по главах 1-9, тис. грн.	0
П22Г	Гірничі роботи по главах 1-8, тис. грн.	0
П1-7С	Будівельні роботи по главах 1-7, тис. грн.	10624,70900
П1-7Г	Гірничі роботи по главах 1-7, тис. грн.	0
П22Д	Загальношахтні витрати по будові, тис. грн.	0
П1	Будівельні роботи по об'єктах глав 1-9, тис. грн.	10624,70900
П1Г	Гірничі роботи по об'єктах глав 1-9, тис. грн.	0
П3	Вартість устаткування по об'єктах глав 1-9, тис. грн.	0
П3001	Вартість устаткування, що неоподаткована ПДВ (із ПВР), тис. грн.	0

1	2	3
П234	Вартість устаткування поставки підрядника (із ПВР), тис. грн.	0
П234001	Вартість устаткування поставки підрядника, що неоподаткована ПДВ (із ПВР), тис. грн.	0
П21_1	Прямі витрати по об'єктах глав 1-9, тис. грн.	9915,52100
П21	Прямі витрати і вартість устаткування по об'єктах глав 1-9, тис. грн.	9915,52100
П27	Вартість експлуатації машин по об'єктах глав 1-9 (без урахування сезонних подорожчань), тис. грн.	631,12800
П27001	Вартість експлуатації машин, що неоподаткована ПДВ (із ПВР) , тис. грн.	0
П58	Вартість експлуатації машин по об'єктах глав 8-9 (без урахування сезонних подорожчань), тис. грн.	0
П24	Амортизаційні відрахування на повне відновлення машин, тис. грн.	6,72400
П41Г	Вартість експлуатації машин у гірничих роботах по об'єктах глав 1-9, тис. грн.	0
П62	Вартість експлуатації машин поставки замовника, тис. грн.	0
П62001	Вартість експлуатації машин - витрати замовника, що неоподаткована ПДВ (із ПВР) , тис. грн.	0
П62Б	Амортизаційні відрахування в експлуатації машин і механізмів - витрати замовника, тис. грн.	0
П206	Частини, що швидко зношуються, в експлуатації машин і механізмів, тис. грн.	6,88844
П62В	Частини, що швидко зношуються, в експлуатації машин і механізмів - витрати замовника, тис. грн.	0
П207	Енергоносії та гідравл. рідина в експлуатації машин і механізмів, тис. грн.	208,58966
П62Г	Енергоносії та гідравл. рідина в експлуатації машин і механізмів - витрати замовника, тис. грн.	0
П209	Мастильні матеріали в експлуатації машин і механізмів, тис. грн.	36,12373
П62Д	Мастильні матеріали в експлуатації машин і механізмів - витрати замовника, тис. грн.	0
П208	Ремонт і податки в експлуатації машин і механізмів, тис. грн.	16,86425
П62Е	Ремонт і податки в експлуатації машин і механізмів - витрати замовника, тис. грн.	0
П210	Перебазування в експлуатації машин і механізмів, тис. грн.	9,61395
П62Ж	Перебазування в експлуатації машин і механізмів - витрати замовника, тис. грн.	0
П211	Інші витрати в експлуатації машин і механізмів, тис. грн.	0
П62И	Інші витрати в експлуатації машин і механізмів - витрати замовника, тис. грн.	0
П752	Зарплата робітників, зайнятих керуванням та обслуговуванням машин, по об'єктах глав 1-9, тис. грн.	154,38200
П62А	Заробітна плата в експлуатації машин і механізмів - витрати замовника, тис. грн.	0
П72	Загальна кошторисна заробітна плата, тис. грн.	1521,48100
П30	Заробітна плата робітників-будівельників і монтажників по об'єктах глав 1-9, тис. грн.	1116,95400
П51	Заробітна плата робітників-будівельників і монтажників по главах 8-9, тис. грн.	0
П52	Зарплата робітників, зайнятих керуванням та обслуговуванням машин, по главах 8-9, тис. грн.	0
П43Г	Заробітна плата робітників у гірничих роботах по об'єктах глав 1-9, тис. грн.	0
П32	Зарплата робітників, зайнятих керуванням та обслуговуванням машин, у вартості будівельних робіт по об'єктах глав 1-9, тис. грн.	154,38200
П44Г	Зарплата робітників, зайнятих керуванням та обслуговуванням машин, у вартості гірничих робіт по об'єктах глав 1-9, тис. грн.	0
П730	Заробітна плата у прямих витратах по об'єктах глав 1-9, тис. грн.	1271,33600
П751	Заробітна плата у прямих витратах по главах 8-9, тис. грн.	0
П35	Зарплата працівників, що передбачається в загальновиборничих витратах по об'єктах глав 1-9, тис. грн.	250,14500
П42С	Зарплата працівників, що передбачається в загальновиборничих витратах у будівельних роботах по об'єктах глав 1-9, тис. грн.	250,14500

1	2	3
П45Г	Зарплата працівників, що передбачається в загальновиборничих витратах у гірничих роботах по об'єктах глав 1-9, тис. грн.	0
П11В	Розрахункова кошторисна заробітна плата у коштах на зведення та розбирання титульних тимчасових будівель і споруд, тис. грн.	0
П11Г	Розрахункова кошторисна заробітна плата у додаткових витратах при виконанні робіт у зимовий період, тис. грн.	0
П11Д	Розрахункова кошторисна заробітна плата у додаткових витратах при виконанні робіт у літній період, тис. грн.	0
П29В	Заробітна плата у прямих витратах по транспортуванню будівельних вантажів по об'єктах глав 1-9, тис. грн.	0
П30С	Заробітна плата у прямих витратах по транспортуванню будівельних вантажів по об'єктах глав 1-9 у будівельних роботах, тис. грн.	0
П30Г	Заробітна плата у прямих витратах по транспортуванню будівельних вантажів по об'єктах глав 1-9 у гірничих роботах, тис. грн.	0
П49В	Заробітна плата у прямих витратах по транспортуванню будівельних вантажів по об'єктах глав 8-9, тис. грн.	0
П29Д	Заробітна плата у прямих витратах при перевезенні ґрунту і будівельного сміття по об'єктах глав 1-9, тис. грн.	36,66900
П49Д	Заробітна плата у прямих витратах при перевезенні ґрунту і будівельного сміття по об'єктах глав 8-9, тис. грн.	0
П11А	Усереднена вартість людино-години у загальновиборничих витратах, грн./люд. год.	165,38000
П11Б	Усереднена вартість людино-години за розрядом робіт, що виконується, 3,8, грн./люд. год.	104,25000
П28	Вартість матеріалів по об'єктах глав 1-9 (без урахування сезонних подорожчань), тис. грн.	8167,43900
П28001	Вартість матеріалів, що неоподаткована ПДВ (із ПВР), тис. грн.	0
П54	Вартість матеріалів по об'єктах глав 8-9 (без урахування сезонних подорожчань), тис. грн.	0
П29	Транспортні витрати у вартості матеріалів по об'єктах глав 1-7, тис. грн.	877,10900
П49	Транспортна складова в загальній вартості матеріалів, тис. грн.	1105,71815
П29А	Вартість перевезення будівельних вантажів власними силами по об'єктах глав 1-9, тис. грн.	0
П49А	Вартість перевезення будівельних вантажів власними силами по об'єктах глав 8-9, тис. грн.	0
П499	Заготівельно-складські витрати в загальній вартості матеріалів, тис. грн.	149,47447
П26	Вартість матеріалів поставки замовника, тис. грн.	0
П26001	Вартість матеріалів поставки замовника, що неоподаткована ПДВ (із ПВР), тис. грн.	0
П39Г	Вартість матеріалів у гірничих роботах по об'єктах глав 1-9, тис. грн.	0
П25	Зворотні суми, тис. грн.	98,61500
П7743	Загальновиборничі витрати у вартості будівельних робіт, тис. грн.	0
П774П	Прибуток, тис. грн.	316,58100
П771П	Прибуток - будівельні роботи, тис. грн.	316,58100
П775П	Прибуток - гірничі роботи, тис. грн.	0
П774А	Адміністративні витрати, тис. грн.	79,63800
П774І	Підсумкове значення розміру інших витрат, врахованих у складі УПВ, тис.грн.	0
П131Р	Ризики усіх учасників будівництва - будівельні роботи, тис.грн.	321,48200
П133Р	Ризики усіх учасників будівництва - устаткування, тис.грн.	0
П134Р	Ризики усіх учасників будівництва - інші витрати, тис.грн.	13,51200
П135Р	Ризики усіх учасників будівництва - гірничі роботи, тис.грн.	0
П451И	Інфляція - будівельні роботи, тис.грн.	130,15700
П453И	Інфляція - устаткування, тис.грн.	0

1	2	3
П455И	Інфляція - гірничі роботи, тис.грн.	0
П1415	Податки, збори, обов'язкові платежі (крім ПДВ), тис.грн.	0
П154Н	Податок на додану вартість, тис.грн.	2405,56400
П774	Загальновиробничі витрати - усього, тис. грн.	709,18800
П34	Загальновиробничі витрати у вартості будівельних робіт по об'єктах глав 1-9, тис. грн.	709,18800
П53	Загальновиробничі витрати у вартості будівельних робіт по главах 8-9, тис. грн.	0
П42Г	Загальновиробничі витрати у вартості гірничих робіт по об'єктах глав 1-9, тис. грн.	0
П73П	Загальна кошторисна трудомісткість пусконаладжувальних робіт, тис. люд. год.	0
П73	Загальна кошторисна трудомісткість, тис. люд. год.	14,07026
П731	Витрати труда у прямих витратах по об'єктах глав 1-7 та інших об'єктах глави 9, тис. люд. год.	12,55772
П731Г	Загальна кошторисна трудомісткість гірничих робіт за підсумком глав 1-7, тис. люд. год.	0
П731Д	Загальна кошторисна трудомісткість за підсумком глав 1-7, тис. люд. год.	14,07026
П731Е	Загальна кошторисна трудомісткість за підсумком глав 1-8, тис. люд. год.	14,07026
П731И	Загальна трудомісткість у виготовленні ресурсів власними силами по об'єктах глав 1-9, тис. люд. год.	0
П755	Витрати труда у прямих витратах по главах 8-9, тис. люд. год.	0
П736	Витрати труда працівників, що передбачаються в загальновиробничих витратах по об'єктах глав 1-9, тис. люд. год.	1,51254
П31	Витрати труда робітників-будівельників і робітників-монтажників по об'єктах глав 1-9, тис. люд. год.	11,25019
П46Г	Витрати труда робітників (крім машиністів) у гірничих роботах по об'єктах глав 1-9, тис. люд. год.	0
П260	Трудовитрати в експлуатації машин, тис. люд. год.	1,30753
П62К	Трудовитрати замовника в експлуатації машин і механізмів, тис. люд. год.	0
П33	Витрати труда робітників, зайнятих керуванням та обслуговуванням машин, у вартості будівельних робіт по об'єктах глав 1-9, тис. люд. год.	1,30753
П47Г	Витрати труда робітників, зайнятих керуванням та обслуговуванням машин, у вартості гірничих робіт по об'єктах глав 1-9, тис. люд. год.	0
П55	Витрати труда робітників-будівельників і робітників-монтажників по главах 8-9, тис. люд. год.	0
П55Г	Витрати труда робітників (крім машиністів) у гірничих роботах по главах 8-9, тис. люд. год.	0
П56	Витрати труда робітників, зайнятих керуванням та обслуговуванням машин, по главах 8-9 у вартості будівельних робіт, тис. люд. год.	0
П56Г	Витрати труда робітників, зайнятих керуванням та обслуговуванням машин, по главах 8-9 у вартості гірничих робіт, тис. люд. год.	0
П36	Витрати труда працівників, що передбачаються в загальновиробничих витратах будівельних робіт по об'єктах глав 1-9, тис. люд. год.	1,51254
П48Г	Витрати труда працівників, що передбачаються в загальновиробничих витратах у гірничих роботах по об'єктах глав 1-9, тис. люд. год.	0
П57	Витрати труда працівників, що передбачаються в загальновиробничих витратах по главах 8-9, тис. люд. год.	0
П57Г	Витрати труда на проведення ремонту і підтримки гірничих виробок у період будівництва, тис. люд-год.	0
П11Е	Розрахункова кошторисна трудомісткість у коштах на зведення та розбирання титульних тимчасових будівель і споруд, тис. люд. год.	0
П11И	Розрахункова кошторисна трудомісткість у додаткових витратах при виконанні робіт у зимовий період, тис. люд. год.	0

1	2	3
П11К	Розрахункова кошторисна трудомісткість у додаткових витратах при виконанні робіт у літній період, тис. люд. год.	0
СС986	Трудовитрати об'єктних кошторисів на інші витрати 9-ї глави, тис.люд. год	0
П11Л	Трудовитрати, що задані в решті інших БМР, тис.люд. год	0
П10М	Трудомісткість прямих витрат за видом робіт: монтаж технологічних трубопроводів та технологічного устаткування, тис. люд. год.	0
П10П	Трудомісткість прямих витрат за видом робіт: пусконаладжувальні роботи, тис. люд. год.	0
П29Б	Трудомісткість у прямих витратах по транспортуванню будівельних вантажів по об'єктах глав 1-9, тис. люд. год.	0
П31С	Трудомісткість у прямих витратах по транспортуванню будівельних вантажів по об'єктах глав 1-9 у будівельних роботах, тис. люд. год.	0
П31Г	Трудомісткість у прямих витратах по транспортуванню будівельних вантажів по об'єктах глав 1-9 у гірничих роботах, тис. люд. год.	0
П31П	Трудомісткість у прямих витратах по транспортуванню будівельних вантажів по об'єктах глав 1-9 у інших роботах, тис. люд. год.	0
П49Б	Трудомісткість у прямих витратах по транспортуванню будівельних вантажів по об'єктах глав 8-9, тис. люд. год.	0
П29Г	Трудомісткість у прямих витратах при перевезенні ґрунту і будівельного сміття по об'єктах глав 1-9, тис. люд. год.	0,31068
П49Г	Трудомісткість у прямих витратах при перевезенні ґрунту і будівельного сміття по об'єктах глав 8-9, тис. люд. год.	0
П37	Середній розряд робіт, що виконуються робітниками-будівельниками і робітниками-монтажниками, розряд	3,40000
П38	Середній розряд робітників, зайнятих керуванням та обслуговуванням машин, розряд	4,70000
П15	Середньозважений показник для визначення ліміту коштів на тимчасові будівлі і споруди, %	0
П16	Середньозважений показник для визначення ліміту коштів на зимове подорожчання, %	0
П19	Середньозважений показник розміру коштів на покриття ризиків, %	3,00000
П300	Єдиний внесок на загальнообов'язкове державне соціальне страхування, тис.грн.	354,89300
П301	Єдиний внесок на загальнообов'язкове державне соціальне страхування без урахування коштів на оплату перших п'яти днів непрацездатності внаслідок захворювання або травм і внеску до Пенсійного фонду від допомоги у зв'язку з тимчасовою втратою працездатності та витратами, зумовленими похованням (підсумок графи 10 таблиці розрахунку загальновиробничих витрат), тис.грн.	334,72500
П302	Кошти на оплату перших п'яти днів непрацездатності внаслідок захворювання або травм, тис.грн.	14,47900
П303	Внесок до Пенсійного фонду від допомоги у зв'язку з тимчасовою втратою працездатності та витратами, зумовленими похованням, тис.грн.	0
П304	Кошти на покриття решти статей загальновиробничих витрат (блок III ЗВВ), тис.грн.	104,15000
П305	Додатковий податковий збір для відрахувань за другим блоком загальновиробничих витрат на обов'язкове державне пенсійне страхування, пов'язаний з доставкою та виплатою пільгової пенсії, тис. грн.	5,68900
П246	Вартість перевезення ґрунту і сміття (із ПВР), тис. грн.	228,60835
П246001	Вартість перевезення ґрунту і сміття (із ПВР), що неоподаткована ПДВ, тис. грн.	0
П247	Вартість перевезення будівельних вантажів (із ПВР), тис. грн.	0
П154001	Підсумкова вартість витрат, що неоподаткована ПДВ, тис. грн.	0
П247001	Вартість перевезення будівельних вантажів (із ПВР), що неоподаткована ПДВ, тис. грн.	0
П248	Вартість матеріалів, що повертаються (із ПВР), тис. грн.	98,61492
П248001	Вартість матеріалів, що повертаються (із ПВР), що неоподаткована ПДВ, тис. грн.	0
П249001	Підсумкова вартість ресурсів (із ПВР), що неоподаткована ПДВ, тис. грн.	0

1	2	3
P222	Трудомісткість прямих витрат ремонту і техобслуговування при перевезенні будівельних вантажів власними силами, тис. люд. год.	0
P223	Зарплата прямих витрат ремонту і техобслуговування при перевезенні будівельних вантажів власними силами, тис. грн.	0
P224	Витрати труда на ремонт і техобслуговування в експлуатації будівельних машин і механізмів, тис. люд. год.	0,00395
P225	Зарплата ремонту і техобслуговування в експлуатації будівельних машин і механізмів, тис. грн.	0,48085
P226	Витрати труда на перебазування в експлуатації будівельних машин і механізмів, тис. люд. год.	0,00131
P227	Зарплата перебазування в експлуатації будівельних машин і механізмів, тис. грн.	0,16176
P228	Середньомісячна заробітна плата на 1 робітника в режимі повної зайнятості і розряді робіт 3,8, грн.	18000,00000
P229	Середньомісячна норма тривалості робочого часу, люд. год.	172,67000
P230	Відпускна вартість матеріалів (із ПВР), тис. грн.	7139,69412
P231	Відпускна вартість матеріалів поставки замовника (із ПВР), тис. грн.	0
P232	Вартість транспортних витрат у кошторисній вартості матеріалів (із ПВР), тис. грн.	877,10980
P233	Вартість заготівельно-складських витрат у кошторисній вартості матеріалів (із ПВР), тис. грн.	149,47447
P235	Відпускна вартість устаткування (із ПВР), тис. грн.	0
P235002	Сумарна вартість устаткування, що відноситься до мед.виробів, тис.грн	0
P236	Відпускна вартість устаткування поставки підрядника (із ПВР), тис. грн.	0
P236002	Вартість устаткування, що відноситься до мед.виробів поставки підрядника, тис.грн.	0
P237	Вартість транспортних витрат устаткування (із ПВР), тис. грн.	0
P238	Вартість транспортних витрат устаткування поставки підрядника (із ПВР), тис. грн.	0
P239	Трудовитрати робітників у транспортних витратах устаткування (з ПВР), тис. люд.год	0
P240	Зарплата робітників у транспортних витратах устаткування (з ПВР), тис. грн.	0
P241	ЗВВ до транспортних витрат устаткування, тис. грн.	0
P242	Вартість заготівельно-складських витрат устаткування (із ПВР), тис. грн.	0
P243	Вартість заготівельно-складських витрат устаткування поставки підрядника (із ПВР), тис. грн.	0
P244	Вартість немонтованого устаткування, тис. грн.	0
P99ІВ	Підсумкове значення розміру інших витрат, що враховуються окремо у підсумках Розділу I "Будівельні роботи"	0
P99І	Інфляція на вартість устаткування, що враховується окремо у підсумках Розділу II "Устаткування, меблі та інвентар"	0
P99ПУ	Податок на додану вартість по Розділу II "Устаткування, меблі та інвентар"	0
P99ПБ	Податок на додану вартість по Розділу I "Будівельні роботи"	0
P99ЄПБ	Єдиний податок по Розділу I "Будівельні роботи"	0
P99ЄПУ	Єдиний податок по розділу II "Устаткування, меблі та інвентар"	0

**КОШТОРИСНИЙ РОЗРАХУНОК, № П-116**  
**Кошти на здійснення технічного нагляду**

**1. Вихідні дані**

- п1.1 Відсоток для визначення ліміту коштів на здійснення технічного нагляду:  
 = С1046 = 1,50
- п1.2 Підсумок глав 1-9, тис.грн:  
 = П23+П23Г+П713+П6 = 10716,059
- п1.3 Загальна вартість технологічного устаткування, тис. грн:  
 П713\_ТУ = 0,000

**2. Розрахунок**

- п2.1 Кошти на здійснення технічного нагляду, тис. грн:  
 = (п.1.2 - п.1.3) X п.1.1 X 0,01 X ИНП116 = (10716,059 - 0,000) \* 1,50 \* 0,001 \* 1,00 = 160,741

**КОШТОРИСНИЙ РОЗРАХУНОК, № П-117**  
**Кошти на надання послуг інженера-консультанта**

**1. Вихідні дані**

- п1.1 Відсоток для визначення ліміту коштів на надання послуг інженера-консультанта:  
 = С1047 = 1,00
- п1.2 Підсумок глав 1-9, тис.грн:  
 = П23+П23Г+П713+П6 = 10716,059
- п1.3 Загальна вартість технологічного устаткування, тис. грн:  
 П713\_ТУ = 0,000

**2. Розрахунок**

- п2.1 Кошти на надання послуг інженера-консультанта, тис. грн:  
 = (п.1.2 - п.1.3) X п.1.1 X 0,01 X ИНП117 = (10716,059 - 0,000) \* 1,00 \* 0,001 \* 1,00 = 107,161

**КОШТОРИСНИЙ РОЗРАХУНОК, № П-131**  
**Кошти на покриття ризику всіх учасників будівництва (Р)**

**1. Вихідні дані**

- п1.1 Показник для покриття ризиків, %  
 КСР=3;
- п1.2 Разом по главах 1-12, будівельні роботи, тис.грн.  
 П711=10716,059;
- п1.3 Вартість матеріалів поставки замовника, тис. грн.  
 П26=0;
- п1.4 Вартість експлуатації машин поставки замовника, тис. грн.  
 П62=0;
- п1.5 Вартість матеріалів, що повертаються (із ПВР), тис. грн.  
 П248=98,61492;

- п1.6 Разом по главах 1-9, устаткування, тис.грн.  
П713=0;
- п1.7 Вартість устаткування поставки підрядника (із ПВР), тис. грн.  
П234=0;
- п1.8 Разом по главах 1-12, інші витрати, тис. грн.  
П7=450,392;
- п1.9 Разом по главах 1-12, гірничі роботи, тис.грн.  
П715=0;
- п1.10 Код основного документа (Зведений кошторисний розрахунок: КОД = 0; Договірна ціна: КОД = 1; Акт приймання виконаних будівельних робіт: КОД = 2)  
КОД=0;

**2. Розрахунок**

- п2.1 Кошти на покриття ризику всіх учасників будівництва (Р)  
Гірничі роботи  
 $p1.1 * 0,01 * p1.9 = 3 * 0,01 * 0 = 0$ ;  
Будівельні роботи  
 $p1.1 * 0,01 * (p1.2 - V(p1.10)) * (p1.3 + p1.4 + p1.5) = 3 * 0,01 * (10716,059 - V(0)) * (0 + 0 + 98,61492) = 321,48177$ ;  
Устаткування  
 $p1.1 * 0,01 * (p1.6 * W(p1.10) + p1.7 * V(p1.10)) = 3 * 0,01 * (0 * W(0) + 0 * V(0)) = 0$ ;  
Інші витрати  
 $p1.1 * 0,01 * p1.8 = 3 * 0,01 * 450,392 = 13,51176$ ;

**КОШТОРИСНИЙ РОЗРАХУНОК, № П-145****Кошти на покриття додаткових витрат, пов'язаних з інфляційними процесами (I)****1. Вихідні дані**

- п1.1 Код основного документа (Зведений кошторисний розрахунок: КОД = 0; Договірна ціна: КОД = 1; Акт приймання виконаних будівельних робіт: КОД = 2)  
КОД=0;
- п1.2 Будівельні роботи по главах 1-9, тис. грн.  
П23=10716,059;
- п1.3 Вартість матеріалів поставки замовника, тис. грн.  
П26=0;
- п1.4 Вартість експлуатації машин поставки замовника, тис. грн.  
П62=0;
- п1.5 Вартість матеріалів, що повертаються (із ПВР), тис. грн.  
П248=98,61492;
- п1.6 Гірничі роботи по главах 1-9, тис. грн.  
П23Г=0;
- п1.7 Разом по главах 1-9, устаткування, тис.грн.  
П713=0;
- п1.8 Вартість устаткування поставки підрядника (із ПВР), тис. грн.  
П234=0;

- p1.9 Прогнозний рівень інфляції першого календарного року будівництва, к-т  
КС1451=1,078;
- p1.10 Прогнозний рівень інфляції другого календарного року будівництва, к-т  
КС1452=1,062;
- p1.11 Період часу між датою кошторисних цін, зазначеною в "Зведеному кошторисному розрахунку ..." або "Договірній ціні", і початком того ж року (параметр формує програма), місяців  
МДЦ=11,03;
- p1.12 Період часу між датою кошторисних цін, зазначеною у твердій "Договірній ціні" і початком того ж року під час випуску в ПД відповідного "Акта приймання виконаних будівельних робіт" (формує програма при перенесенні будови з ДЦ в ПД); або нуль, якщо "Акт ..." складається відповідно до динамічної "Договірній ціні" і при випуску інших вихідних документів (ЗКР, ДЦ), місяців  
КС145МТЦ=0;
- p1.13 Прогнозний рівень інфляції року дати кошторисних цін, зазначеної для "Зведеного кошторисного розрахунку ..." або "Договірної ціні", к-т  
КС145\_0=1,078;
- p1.14 Прогнозний рівень інфляції річного або більшого періоду між 31 грудня року випуску вихідного документа та 1 січня першого календарного року будівництва при ситуації, коли в цьому періоді будівельні роботи не плануються (1,0, якщо такого періоду немає), к-т  
КС1450\_1=1;
- p1.15 Тривалість будівельних робіт, місяців  
КС145ТБ=3;
- p1.16 Період часу між датою початку будівельних робіт і початком того ж року, місяців. Наприклад, для дати "10 грудня" (10.12.2021) КС145МП = (12-1) + 10/30 = 11,33 міс.  
КС145МП=11,64;
- p1.17 Ознака, що номер першого року будівництва збігається з номером року дати цін у "Зведеному кошторисному рахунку..." або в "Договірній ціні" (1 - Так, 2 - Ні)  
КС145Д\_Н=1;
- p1.18 Прогнозний рівень інфляції третього календарного року будівництва, к-т  
КС1453=1,057;
- p1.19 Заплановане співвідношення вартості робіт першого календарного року будівництва і загальної вартості робіт - розрахункове число або ж число 2, якщо це співвідношення приймається рівним співвідношенню відповідних періодів часу виконання даних робіт, к-т  
КС1454=2;
- p1.20 Заплановане співвідношення вартості робіт другого календарного року будівництва і загальної вартості робіт - розрахункове число (задається при продовженні робіт і у третьому календарному році), або ж число 2, якщо це співвідношення приймається рівним співвідношенню відповідних періодів часу виконання даних робіт, к-т  
КС1455=2;
- p1.21 Заплановане співвідношення вартості устаткування, що придбувається в першому календарному році будівництва, і загальної вартості устаткування - розрахункове число або ж число 2, якщо це співвідношення приймається рівним співвідношенню відповідних періодів часу виконання даних робіт, к-т  
КС1456=0;
- p1.22 Заплановане співвідношення вартості устаткування, що придбувається в другому календарному році будівництва, і загальної вартості устаткування - розрахункове число або ж число 2, якщо це співвідношення приймається рівним співвідношенню відповідних періодів часу виконання даних робіт, к-т  
КС1457=1;
- p1.23 Ознака: чи приймається до уваги вказівка Мінрегіону про те, що при прогнозній інфляції, що дорівнює або більше за 10%, її слід враховувати з коефіцієнтом 1,0, а не визначати середнє значення інфляції, застосовуючи коефіцієнт 0,5. (1 -Так, 2 - Ні)  
КС145П=1;

2. Розрахунок

- p2.1 Перевірка сумісності параметрів КС145Д\_Н і КС145МП: 1 - параметри сумісні, 0 - параметри не сумісні. Якщо КС145Д\_Н = 1, то КС145МП повинен бути більшим за МДЦ (або більшим за КС145МТЦ при випуску Акта КБ-2м при твердій "Договірній ціні"). При несумісності параметрів результатом розрахунку будуть нулі.  

$$W(p1.17-2)+V(p1.17-2)*W(M(p1.16-p1.11)-(p1.16-p1.11))*W(M(p1.16-p1.12)-(p1.16-p1.12))=W(1-2)+V(1-2)*W(M(11,64-11,03)-(11,64-11,03))*W(M(11,64-0)-(11,64-0))=1;$$
- p2.2 Ознака, що вихідний документ є "Зведений кошторисний розрахунок" або "Договірна ціна" (1 - Так; 0 - Ні)  

$$V(p1.1-2)=V(0-2)=1;$$
- p2.3 Ознака, що вихідний документ є "Акт приймання виконаних будівельних робіт", що відповідає твердій Договірній ціні (1 - Так; 0 - Ні)  

$$V(p1.12)=V(0)=0;$$
- p2.4 Ознака, що вихідний документ не є "Акт приймання виконаних будівельних робіт", відповідний динамічній Договірній ціні (1 - Так; 0 - Ні)  

$$p2.2+p2.3=1+0=1;$$
- p2.5 Ознака календарного року завершення будівельних робіт: 0 - роботи завершуються в першому календарному році будівництва, 1 - роботи завершуються в другому календарному році, 2 - роботи завершуються в третьому календарному році будівництва  

$$V(M(p1.16+p1.15-12)+(p1.16+p1.15-12))+V(M(p1.16+p1.15-24)+(p1.16+p1.15-24))=V(M(11,64+3-12)+(11,64+3-12))+V(M(11,64+3-24)+(11,64+3-24))=1;$$
- p2.6 Період часу між датою закінчення робіт у першому календарному році будівництва та початком того ж року, місяців (12, якщо роботи тривають у другому календарному році)  

$$(p1.16+p1.15)*W(p2.5)+12*V(p2.5)=(11,64+3)*W(1)+12*V(1)=12;$$
- p2.7 Період часу між датою закінчення робіт у другому календарному році будівництва та початком того ж року, місяців (12, якщо роботи тривають у третьому календарному році)  

$$(p1.16+p1.15-12)*W(p2.5-1)+12*W(p2.5-2)=(11,64+3-12)*W(1-1)+12*W(1-2)=2,64;$$
- p2.8 Період часу між датою закінчення робіт у третьому календарному році будівництва та початком того ж року, місяців (0, якщо роботи закінчуються до третього календарного року)  

$$(p1.16+p1.15-24-1*W(p1.16+p1.15-37))*W(p2.5-2)*V(M(36-p1.16-p1.15)+(36-p1.16-p1.15))+12*W(M(36-p1.16-p1.15)+(36-p1.16-p1.15))=(11,64+3-24-1*W(11,64+3-37))*W(1-2)*V(M(36-11,64-3)+(36-11,64-3))+12*W(M(36-11,64-3)+(36-11,64-3))=0;$$
- p2.9 Розрахунковий коефіцієнт, що відповідає рівню інфляції від дати прийнятих цін до 31 грудня того ж року, к-т  

$$1+(p1.13-1)*((p2.2*(12-p1.11+1)/12+p2.3*(12-p1.12+1)/12))=1+(1,078-1)*((1*(12-11,03+1)/12+0*(12-0+1)/12))=1,0128;$$
- p2.10 Розрахунковий коефіцієнт, що відповідає рівню інфляції від дати прийнятих цін до 1 січня подальшого календарного року початку будівництва з урахуванням того, що параметр КС1450\_1 може бути більшим за число 1,0, к-т  

$$p2.9+(p1.14-1)=1,0128+(1-1)=1,0128;$$
- p2.11 Розрахунковий коефіцієнт, що відповідає рівню інфляції від місяця дати цін, прийнятих у вихідному документі, до дати початку будівництва того ж року або до 1 січня першого року будівництва, якщо ці роки не співпадають, к-т  

$$W(p1.17-2)*p2.10+V(p1.17-2)*(1+(p1.13-1)*(p1.16-(p1.11*p2.2+p1.12*p2.3))/12)=W(1-2)*1,0128+V(1-2)*(1+(1,078-1)*(11,64-(11,03*1+0*0)/12))=1,003965;$$
- p2.12 Розрахунковий коефіцієнт, що відповідає рівню інфляції на дату початку робіт у першому календарному році будівництва, к-т  

$$V(p1.17-2)*p2.11+W(p1.17-2)*(p2.10+(p1.9-1)*p1.16/12)=V(1-2)*1,003965+W(1-2)*(1,0128+(1,078-1)*11,64/12)=1,004;$$
- p2.13 Розрахунковий коефіцієнт, що відповідає рівню інфляції на дату закінчення робіт у першому календарному році будівництва, к-т  

$$p2.12+(p1.9-1)*(p2.6-p1.16)/12=1,004+(1,078-1)*(12-11,64)/12=1,0063;$$
- p2.14 Розрахунковий коефіцієнт, що відповідає рівню інфляції на дату початку робіт у другому календарному році будівництва, к-т  

$$V(p2.5)*p2.13=V(1)*1,0063=1,0063;$$
- p2.15 Розрахунковий коефіцієнт, що відповідає рівню інфляції на дату закінчення робіт у другому календарному році будівництва, к-т  

$$V(p2.5)*(p2.14+(p1.10-1)*p2.7/12)=V(1)*(1,0063+(1,062-1)*2,64/12)=1,0199;$$

- p2.16 Розрахунковий коефіцієнт, що відповідає рівню інфляції на дату початку робіт у третьому календарному році будівництва, к-т  
 $W(p2.5-2)*p2.15=W(1-2)*1,0199=0;$
- p2.17 Розрахунковий коефіцієнт, що відповідає рівню інфляції на дату закінчення робіт у третьому календарному році будівництва, к-т  
 $W(p2.5-2)*(p2.16+(p1.18-1)*p2.8/12)=W(1-2)*(0+(1,057-1)*0/12)=0;$
- p2.18 Тривалість робіт у першому календарному році будівництва, місяців  
 $p2.6-p1.16=12-11,64=0,36;$
- p2.19 Співвідношення вартості робіт у першому році будівництва і їх загальної вартості, к-т  
 $V(p1.19-2)*p1.19+W(p1.19-2)*p2.18/p1.15=V(2-2)*2+W(2-2)*0,36/3=0,12;$
- p2.20 Співвідношення вартості робіт у другому році будівництва і їх загальної вартості, к-т  
 $V(p1.20-2)*p1.20+W(p1.20-2)*(W(p2.5-1)*(1-p2.19)+W(p2.5-2)*(1-p2.19)*(1-p2.8/(p2.7+p2.8)))=V(2-2)*2+W(2-2)*(W(1-1)*(1-0,12)+W(1-2)*(1-0,12)*(1-0/(2,64+0)))=0,88;$
- p2.21 Співвідношення вартості устаткування, що закуповується у першому календарному році будівництва, і загальної вартості устаткування, к-т  
 $V(p1.21-2)*p1.21+W(p1.21-2)*p2.18/p1.15=V(0-2)*0+W(0-2)*0,36/3=0;$
- p2.22 Співвідношення вартості устаткування, що закуповується у другому календарному році будівництва, і загальної вартості устаткування, к-т  
 $V(p1.22-2)*p1.22+W(p1.22-2)*(W(p2.5-1)*(1-p2.21)+W(p2.5-2)*(1-p2.21)*(1-p2.8/(p2.7+p2.8)))=V(1-2)*1+W(1-2)*(W(1-1)*(1-0)+W(1-2)*(1-0)*(1-0/(2,64+0)))=1;$
- p2.23 Проектна вартість будівельних робіт у першому календарному році будівництва, тис. грн.  
 $(p1.2-V(p1.1))*(p1.3+p1.4+p1.5)*p2.19=(10716,059-V(0))*(0+0+98,61492)*0,12=1285,927;$
- p2.24 Проектна вартість будівельних робіт у другому календарному році будівництва, тис. грн.  
 $(p1.2-V(p1.1))*(p1.3+p1.4+p1.5)*p2.20=(10716,059-V(0))*(0+0+98,61492)*0,88=9430,132;$
- p2.25 Проектна вартість будівельних робіт у третьому календарному році будівництва, тис. грн.  
 $((p1.2-V(p1.1))*(p1.3+p1.4+p1.5))-p2.24-p2.23)*W(p2.5-2)=((10716,059-V(0))*(0+0+98,61492))-9430,132-1285,927)*W(1-2)=0;$
- p2.26 Проектна вартість устаткування, що закуповується у першому календарному році будівництва, тис. грн.  
 $(p1.7*W(p1.1)+p1.8xV(p1.1))*p2.21=(0*W(0)+0xV(0))*0=0;$
- p2.27 Проектна вартість устаткування, що закуповується у другому календарному році будівництва, тис. грн.  
 $(p1.7*W(p1.1)+p1.8xV(p1.1))*p2.22=(0*W(0)+0xV(0))*1=0;$
- p2.28 Проектна вартість устаткування, що закуповується у третьому календарному році будівництва, тис. грн.  
 $((p1.7*W(p1.1)+p1.8xV(p1.1))-p2.27-p2.26)*W(p2.5-2)=((0*W(0)+0xV(0))-0-0)*W(1-2)=0;$
- p2.29 Проектна вартість гірничих робіт першого календарного року будівництва, тис. грн.  
 $p1.6*p2.19=0*0,12=0;$
- p2.30 Проектна вартість гірничих робіт другого календарного року будівництва, тис. грн.  
 $p1.6*p2.20=0*0,88=0;$
- p2.31 Проектна вартість гірничих робіт третього календарного року будівництва, тис. грн.  
 $(p1.6-p2.29-p2.30)*W(p2.5-2)=(0-0-0)*W(1-2)=0;$
- p2.32 Коефіцієнт обліку рівня інфляції, що прийнятий на перший календарний рік будівництва, к-т  
 $0,5+0,5*Ц(p1.9-0,1)*W(p1.23-1)=0,5+0,5*Ц(1,078-0,1)*W(1-1)=0,5;$
- p2.33 Коефіцієнт обліку рівня інфляції, що прийнятий на другий календарний рік будівництва, к-т  
 $0,5+0,5*Ц(p1.10-0,1)*W(p1.23-1)=0,5+0,5*Ц(1,062-0,1)*W(1-1)=0,5;$
- p2.34 Коефіцієнт обліку рівня інфляції, що прийнятий на третій календарний рік будівництва, к-т  
 $0,5+0,5*Ц(p1.18-0,1)*W(p1.23-1)=0,5+0,5*Ц(1,057-0,1)*W(1-1)=0,5;$

п2.35 Кошти на покриття додаткових витрат, пов'язаних з інфляційними процесами (I)

Гірничі роботи

$$(п2.32*п2.29*((п2.13-1)+(п2.12-1)*V(п2.32-1))+п2.33*п2.30*((п2.15-1)+(п2.14-1)*V(п2.33-1))+п2.34*п2.31*((п2.17-1)+(п2.16-1)*V(п2.34-1)))*п2.4*п2.1=(0,5*0*((1,0063-1)+(1,004-1)*V(0,5-1))+0,5*0*((1,0199-1)+(1,0063-1)*V(0,5-1))+0,5*0*((0-1)+(0-1)*V(0,5-1)))*1*1=0;$$


Будівельні роботи

$$(п2.32*п2.23*((п2.13-1)+(п2.12-1)*V(п2.32-1))+п2.33*п2.24*((п2.15-1)+(п2.14-1)*V(п2.33-1))+п2.34*п2.25*((п2.17-1)+(п2.16-1)*V(п2.34-1)))*п2.4*п2.1=(0,5*1285,927*((1,0063-1)+(1,004-1)*V(0,5-1))+0,5*9430,132*((1,0199-1)+(1,0063-1)*V(0,5-1))+0,5*0*((0-1)+(0-1)*V(0,5-1)))*1*1=130,157;$$

Устаткування

$$(п2.32*п2.26*((п2.13-1)+(п2.12-1)*V(п2.32-1))+п2.33*п2.27*((п2.15-1)+(п2.14-1)*V(п2.33-1))+п2.34*п2.28*((п2.17-1)+(п2.16-1)*V(п2.34-1)))*п2.4*п2.1=(0,5*0*((1,0063-1)+(1,004-1)*V(0,5-1))+0,5*0*((1,0199-1)+(1,0063-1)*V(0,5-1))+0,5*0*((0-1)+(0-1)*V(0,5-1)))*1*1=0;$$

Склад  Лавриненко Т.В.

Перевірив  Краснокутський Ю.В.

## КОШТОРИСНИЙ РОЗРАХУНОК № П130

**Кошторисний прибуток****1. Вихідні дані**

п.1.1. Показник розміру кошторисного прибутку, грн./люд.год:

$$\text{ПКТ} = 22,5;$$

п.1.2. Загальна кошторисна трудомісткість, тис.люд.год:

$$\text{П73} = 14,07026;$$

п.1.3. Загальна трудомісткість у виготовленні ресурсів власними силами, тис. люд.год. .:

$$\text{П731И} = 0;$$

**2. Розрахунок**

п.2.1. Сумарний розмір кошторисного прибутку:

$$= \text{п.1.1} \times (\text{п.1.2} + \text{п.1.3}) \times \text{ИНП130} = 22,5 \times (14,07026 + 0) \times 1 = 316,581;$$

## КОШТОРИСНИЙ РОЗРАХУНОК № П147

**Кошти на покриття адміністративних витрат будівельних організацій****1. Вихідні дані**

п.1.1. Показник для визначення розміру адміністративних витрат, грн./люд.год:

$$A1471 = 5,66;$$

п.1.2. Загальна кошторисна трудомісткість, тис.люд.год:

$$П73 = 14,07026;$$

п.1.3. Загальна трудомісткість у виготовленні ресурсів власними силами, тис. люд.год .:

$$П731И = 0;$$

**2. Розрахунок**

**п.2.1. Сумарний розмір коштів на покриття адміністративних витрат будівельних організацій:**

$$= п.1.1 \times (п.1.2 + п.1.3) \times ИНП147 = 5,66 \times (14,07026 + 0) \times 1 = 79,638.$$

**Реконструкція нежитлової будівлі літ. «А-3» спеціалізованої школи I-III ступенів з поглибленим вивченням української мови та літератури № 260 на вулиці Маршала Якубовського, 7-Б у Голосіївському районі м. Києва (8-й Пусковий комплекс)**

ЗВЕДЕНИЙ КОШТОРИСНИЙ РОЗРАХУНОК ВАРТОСТІ БУДІВНИЦТВА

05-02/2022 - ЗК

Том 7

2023 р.


**Реконструкція нежитлової будівлі літ. «А-3» спеціалізованої школи I-III ступенів з поглибленим вивченням української мови та літератури № 260 на вулиці Маршала Якубовського, 7-Б у Голосіївському районі м. Києва (8-й Пусковий комплекс)**

ЗВЕДЕНИЙ КОШТОРИСНИЙ РОЗРАХУНОК ВАРТОСТІ БУДІВНИЦТВА

05-02/2022 - ЗК

Том 7

Керівник проектної організації



Файвішенко І.О.

Головний інженер проекту



Краснокутський Ю.В.

2023 р.

	Стор.
1. Пояснювальна записка	-----
2. Зведений кошторисний розрахунок вартості будівництва	-----
3. Підсумкові вартісні параметри	-----
4. Кошторисні розрахунки на окремі види витрат	-----
5. Розрахунок кошторисного прибутку	-----
6. Розрахунок коштів на покриття адміністративних витрат будівельних організацій	-----
7. Відомість ресурсів	-----
8. Кошторис на вишукувальні роботи	-----
9. Кошторис на проектні роботи	-----

## ПОЯСНЮВАЛЬНА ЗАПИСКА

**Реконструкція нежитлової будівлі літ. «А-3» спеціалізованої школи I-III ступенів з поглибленим вивченням української мови та літератури № 260, вулиця Маршала Якубовського, 7-Б у Голосіївському районі м. Києва (8-й Пусковий комплекс)**

Будівництво розташоване на території ..... області.

Кошторисна документація складена із застосуванням:

- Збірники ресурсних елементних кошторисних норм на будівельні роботи. КНУ РЕКНБ;
- Будівельні матеріали, вироби і конструкції;
- Устаткування і матеріали;

Вартість матеріальних ресурсів і машино-годин прийнято за регіональними поточними цінами станом на дату складання документації та за усередненими даними Мінрегіонбуду України .

Загальновиробничі витрати розраховані відповідно до показників Додатка 18 Настанови з визначення вартості будівництва

При складанні розрахунків інших витрат прийняті такі нарахування:

1.	Відсоток для визначення ліміту коштів на здійснення технічного нагляду, Настанова [4.32]	1,50	%
2.	Відсоток для визначення ліміту коштів на надання послуг інженера-консультанта, Настанова [4.32]	1,00	%
3.	Кошти на покриття витрат, пов'язаних з інфляційними процесами, визначені з розрахунку закінчення будівництва у		
..			
4.	Прогнозний рівень інфляції в будівництві першого року будівництва, коефіцієнт, Настанова [4.41]	1,078	
5.	Показник для визначення розміру кошторисного прибутку, Настанова [4.38]	22,50	грн./люд.год
6.	Показник для визначення розміру адміністративних витрат, Настанова [4.39]	5,66	грн./люд.год

Загальна кошторисна трудомісткість	4,13635	тис.люд.год
Нормативна трудомісткість робіт, яка передбачається у прямих витратах	3,687	тис.люд.год
Загальна кошторисна заробітна плата	498,427	тис.грн.
Середньомісячна заробітна плата на 1 робітника в режимі повної зайнятості (при середньомісячній нормі тривалості робочого часу 172,67 люд.год та розряді робіт 3,8)	18000,00	грн.

Всього за зведеним кошторисним розрахунком:	6476,314	тис.грн.
у тому числі:		
будівельні роботи -	4743,612	тис.грн.
вартість устаткування -	343,672	тис.грн.
інші витрати -	309,644	тис.грн.
податок на додану вартість -	1079,386	тис.грн.

Примітка:

1. Дані про структуру кошторисної вартості будівництва наведені у документі "Підсумкові вартісні параметри".

Склав:



Лавриненко Т.В.

Перевірив:



Краснокутський Ю.В.

( назва організації, що затверджує )

### Затверджено (схвалено)

Зведений кошторисний розрахунок в сумі 6476,314 тис. грн.  
В тому числі зворотних сум 0 тис. грн.

(посилання на документ про затвердження)

" " \_\_\_\_\_ 20 р.

### ЗВЕДЕНИЙ КОШТОРИСНИЙ РОЗРАХУНОК ВАРТОСТІ ОБ'ЄКТА БУДІВНИЦТВА №

**Реконструкція нежитлової будівлі літ. «А-3» спеціалізованої школи I-III ступенів з поглибленим вивченням української мови та літератури № 260, вулиця Маршала Якубовського, 7-Б у Голосіївському районі м. Києва (8-й Пусковий комплекс)**

Складений за поточними цінами станом на 1 грудня 2023 р.

№ Ч.ч	Номери кошторисів і кошторисних розрахунків	Найменування глав, будівель, споруд, лінійних об'єктів інженерно-транспортної інфраструктури, робіт і витрат	Кошторисна вартість, тис.грн.			
			будівельних робіт	устаткування, меблів та інвентарю	інших витрат	загальна вартість
1	2	3	4	5	6	7
1	02-01	<b>Глава 2. Об'єкти основного призначення</b> Спортивний майданчик	4473,492	330,280	-	4803,772
		----- <b>Разом по главі 2:</b>	4473,492	330,280	-	4803,772
		<b>Разом по главах 1-7:</b>	4473,492	330,280	-	4803,772
		<b>Разом по главах 1-8:</b>	4473,492	330,280	-	4803,772
		<b>Разом по главах 1-9:</b>	4473,492	330,280	-	4803,772
		<b>Глава 10. Утримання служби замовника та інжинірингові послуги</b>				
2	Настанова [4.32]	Кошти на здійснення технічного нагляду (1,5 %)	-	-	72,057	72,057



**ПІДСУМКОВІ ВАРТІСНІ ПАРАМЕТРИ**

Реконструкція нежитлової будівлі літ. «А-3» спеціалізованої школи I-III ступенів з поглибленим вивченням української мови та літератури № 260, вулиця Маршала Якубовського, 7-Б у Голосіївському районі м. Києва (8-й Пусковий комплекс)

Ідентифікатор	НАЙМЕНУВАННЯ ПІДСУМКОВИХ ВАРТІСНИХ ПАРАМЕТРІВ	Значення
1	2	3
П114	Всього по зведеному кошторисному розрахунку з урахуванням витрат за підсумком, тис. грн.	6476,31400
П14С	Всього за зведеним кошторисним будівельних робіт (з урахуванням гірничих), тис грн	4743,61200
П14О	Всього за зведеним кошторисним устаткування, меблів та інвентарю, тис. грн	343,67200
П14П	Всього за зведеним кошторисним інших витрат, тис. грн	1389,03000
П14	Всього по зведеному кошторисному розрахунку, тис. грн.	6476,31400
П17	Разом за відрахуванням зворотніх сум, тис. грн.	6476,31400
П13	Вартість будівництва без урахування ПДВ, тис. грн.	5396,92800
П9	Вартість будівництва з урахуванням кошторисного прибутку, адміністративних витрат, ризику та інфляції, тис. грн.	5396,92800
П12	Вартість будівництва без урахування ПДВ, єдиного податку та вартості устаткування поставки замовника (вартість матеріалів поставки замовника і вартість матеріалів, що повертаються, - у тому числі), тис. грн.	5066,64800
П8	Разом по главах 1-12, тис. грн.	5081,66700
П711	Разом по главах 1-12, будівельні роботи, тис.грн.	4473,49200
П713_ТУП	Разом по главах 1-9, технологічне устаткування підрядника тис.грн.	0
П713_ТУ	Разом по главах 1-9, технологічне устаткування, тис.грн.	0
П713	Разом по главах 1-9, устаткування, тис.грн.	330,28000
П7	Разом по главах 1-12, інші витрати, тис. грн.	277,89500
П715	Разом по главах 1-12, гірничі роботи, тис.грн.	0
П306	Вартість проектно-вишукувальних робіт, тис. грн.	0
П10	Будівельні роботи з урахуванням кошторисного прибутку по главах 1 - 13, тис. грн.	4743,61200
П10Г	Гірничі роботи з урахуванням кошторисного прибутку по главах 1 - 13, тис. грн.	0
П6	Інші витрати по главах 1-9, тис. грн.	0
П4	Будівельні роботи по главах 1-8, тис. грн.	4473,49200
П23	Будівельні роботи по главах 1-9, тис. грн.	4473,49200
П23Г	Гірничі роботи по главах 1-9, тис. грн.	0
П22Г	Гірничі роботи по главах 1-8, тис. грн.	0
П1-7С	Будівельні роботи по главах 1-7, тис. грн.	4473,49200
П1-7Г	Гірничі роботи по главах 1-7, тис. грн.	0
П22Д	Загальношахтні витрати по будові, тис. грн.	0
П1	Будівельні роботи по об'єктах глав 1-9, тис. грн.	4473,49200
П1Г	Гірничі роботи по об'єктах глав 1-9, тис. грн.	0
П3	Вартість устаткування по об'єктах глав 1-9, тис. грн.	330,28000
П3001	Вартість устаткування, що неоподаткована ПДВ (із ПВР), тис. грн.	0

1	2	3
П234	Вартість устаткування поставки підрядника (із ПВР), тис. грн.	0
П234001	Вартість устаткування поставки підрядника, що неоподаткована ПДВ (із ПВР), тис. грн.	0
П21_1	Прямі витрати по об'єктах глав 1-9, тис. грн.	4254,27800
П21	Прямі витрати і вартість устаткування по об'єктах глав 1-9, тис. грн.	4584,55800
П27	Вартість експлуатації машин по об'єктах глав 1-9 (без урахування сезонних подорожчань), тис. грн.	141,12700
П27001	Вартість експлуатації машин, що неоподаткована ПДВ (із ПВР) , тис. грн.	0
П58	Вартість експлуатації машин по об'єктах глав 8-9 (без урахування сезонних подорожчань), тис. грн.	0
П24	Амортизаційні відрахування на повне відновлення машин, тис. грн.	3,73200
П41Г	Вартість експлуатації машин у гірничих роботах по об'єктах глав 1-9, тис. грн.	0
П62	Вартість експлуатації машин поставки замовника, тис. грн.	0
П62001	Вартість експлуатації машин - витрати замовника, що неоподаткована ПДВ (із ПВР) , тис. грн.	0
П62Б	Амортизаційні відрахування в експлуатації машин і механізмів - витрати замовника, тис. грн.	0
П206	Частини, що швидко зношуються, в експлуатації машин і механізмів, тис. грн.	2,87219
П62В	Частини, що швидко зношуються, в експлуатації машин і механізмів - витрати замовника, тис. грн.	0
П207	Енергоносії та гідравл. рідина в експлуатації машин і механізмів, тис. грн.	62,56792
П62Г	Енергоносії та гідравл. рідина в експлуатації машин і механізмів - витрати замовника, тис. грн.	0
П209	Мастильні матеріали в експлуатації машин і механізмів, тис. грн.	12,13374
П62Д	Мастильні матеріали в експлуатації машин і механізмів - витрати замовника, тис. грн.	0
П208	Ремонт і податки в експлуатації машин і механізмів, тис. грн.	5,46649
П62Е	Ремонт і податки в експлуатації машин і механізмів - витрати замовника, тис. грн.	0
П210	Перебазування в експлуатації машин і механізмів, тис. грн.	2,88940
П62Ж	Перебазування в експлуатації машин і механізмів - витрати замовника, тис. грн.	0
П211	Інші витрати в експлуатації машин і механізмів, тис. грн.	0
П62И	Інші витрати в експлуатації машин і механізмів - витрати замовника, тис. грн.	0
П752	Зарплата робітників, зайнятих керуванням та обслуговуванням машин, по об'єктах глав 1-9, тис. грн.	51,46500
П62А	Заробітна плата в експлуатації машин і механізмів - витрати замовника, тис. грн.	0
П72	Загальна кошторисна заробітна плата, тис. грн.	498,42700
П30	Заробітна плата робітників-будівельників і монтажників по об'єктах глав 1-9, тис. грн.	372,60600
П51	Заробітна плата робітників-будівельників і монтажників по главах 8-9, тис. грн.	0
П52	Зарплата робітників, зайнятих керуванням та обслуговуванням машин, по главах 8-9, тис. грн.	0
П43Г	Заробітна плата робітників у гірничих роботах по об'єктах глав 1-9, тис. грн.	0
П32	Зарплата робітників, зайнятих керуванням та обслуговуванням машин, у вартості будівельних робіт по об'єктах глав 1-9, тис. грн.	51,46500
П44Г	Зарплата робітників, зайнятих керуванням та обслуговуванням машин, у вартості гірничих робіт по об'єктах глав 1-9, тис. грн.	0
П730	Заробітна плата у прямих витратах по об'єктах глав 1-9, тис. грн.	424,07100
П751	Заробітна плата у прямих витратах по главах 8-9, тис. грн.	0
П35	Зарплата працівників, що передбачається в загальновиробничих витратах по об'єктах глав 1-9, тис. грн.	74,35600
П42С	Зарплата працівників, що передбачається в загальновиробничих витратах у будівельних роботах по об'єктах глав 1-9, тис. грн.	74,35600

1	2	3
П45Г	Зарплата працівників, що передбачається в загальновиборничих витратах у гірничих роботах по об'єктах глав 1-9, тис. грн.	0
П11В	Розрахункова кошторисна заробітна плата у коштах на зведення та розбирання титульних тимчасових будівель і споруд, тис. грн.	0
П11Г	Розрахункова кошторисна заробітна плата у додаткових витратах при виконанні робіт у зимовий період, тис. грн.	0
П11Д	Розрахункова кошторисна заробітна плата у додаткових витратах при виконанні робіт у літній період, тис. грн.	0
П29В	Заробітна плата у прямих витратах по транспортуванню будівельних вантажів по об'єктах глав 1-9, тис. грн.	0
П30С	Заробітна плата у прямих витратах по транспортуванню будівельних вантажів по об'єктах глав 1-9 у будівельних роботах, тис. грн.	0
П30Г	Заробітна плата у прямих витратах по транспортуванню будівельних вантажів по об'єктах глав 1-9 у гірничих роботах, тис. грн.	0
П49В	Заробітна плата у прямих витратах по транспортуванню будівельних вантажів по об'єктах глав 8-9, тис. грн.	0
П29Д	Заробітна плата у прямих витратах при перевезенні ґрунту і будівельного сміття по об'єктах глав 1-9, тис. грн.	0
П49Д	Заробітна плата у прямих витратах при перевезенні ґрунту і будівельного сміття по об'єктах глав 8-9, тис. грн.	0
П11А	Усереднена вартість людино-години у загальновиборничих витратах, грн./люд. год.	165,38000
П11Б	Усереднена вартість людино-години за розрядом робіт, що виконується, 3,8, грн./люд. год.	104,25000
П28	Вартість матеріалів по об'єктах глав 1-9 (без урахування сезонних подорожчань), тис. грн.	3740,54500
П28001	Вартість матеріалів, що неоподаткована ПДВ (із ПВР), тис. грн.	0
П54	Вартість матеріалів по об'єктах глав 8-9 (без урахування сезонних подорожчань), тис. грн.	0
П29	Транспортні витрати у вартості матеріалів по об'єктах глав 1-7, тис. грн.	552,76300
П49	Транспортна складова в загальній вартості матеріалів, тис. грн.	552,76413
П29А	Вартість перевезення будівельних вантажів власними силами по об'єктах глав 1-9, тис. грн.	0
П49А	Вартість перевезення будівельних вантажів власними силами по об'єктах глав 8-9, тис. грн.	0
П499	Заготівельно-складські витрати в загальній вартості матеріалів, тис. грн.	65,34000
П26	Вартість матеріалів поставки замовника, тис. грн.	0
П26001	Вартість матеріалів поставки замовника, що неоподаткована ПДВ (із ПВР), тис. грн.	0
П39Г	Вартість матеріалів у гірничих роботах по об'єктах глав 1-9, тис. грн.	0
П25	Зворотні суми, тис. грн.	0
П7743	Загальновиборничі витрати у вартості будівельних робіт, тис. грн.	0
П774П	Прибуток, тис. грн.	93,06800
П771П	Прибуток - будівельні роботи, тис. грн.	93,06800
П775П	Прибуток - гірничі роботи, тис. грн.	0
П774А	Адміністративні витрати, тис. грн.	23,41200
П774І	Підсумкове значення розміру інших витрат, врахованих у складі УПВ, тис.грн.	0
П131Р	Ризики усіх учасників будівництва - будівельні роботи, тис.грн.	134,20500
П133Р	Ризики усіх учасників будівництва - устаткування, тис.грн.	9,90800
П134Р	Ризики усіх учасників будівництва - інші витрати, тис.грн.	8,33700
П135Р	Ризики усіх учасників будівництва - гірничі роботи, тис.грн.	0
П451И	Інфляція - будівельні роботи, тис.грн.	42,84700
П453И	Інфляція - устаткування, тис.грн.	3,48400

1	2	3
П455И	Інфляція - гірничі роботи, тис.грн.	0
П1415	Податки, збори, обов'язкові платежі (крім ПДВ), тис.грн.	0
П154Н	Податок на додану вартість, тис.грн.	1079,38600
П774	Загальновиробничі витрати - усього, тис. грн.	219,21400
П34	Загальновиробничі витрати у вартості будівельних робіт по об'єктах глав 1-9, тис. грн.	219,21400
П53	Загальновиробничі витрати у вартості будівельних робіт по главах 8-9, тис. грн.	0
П42Г	Загальновиробничі витрати у вартості гірничих робіт по об'єктах глав 1-9, тис. грн.	0
П73П	Загальна кошторисна трудомісткість пусконаладжувальних робіт, тис. люд. год.	0
П73	Загальна кошторисна трудомісткість, тис. люд. год.	4,13635
П731	Витрати труда у прямих витратах по об'єктах глав 1-7 та інших об'єктах глави 9, тис. люд. год.	3,68674
П731Г	Загальна кошторисна трудомісткість гірничих робіт за підсумком глав 1-7, тис. люд. год.	0
П731Д	Загальна кошторисна трудомісткість за підсумком глав 1-7, тис. люд. год.	4,13635
П731Е	Загальна кошторисна трудомісткість за підсумком глав 1-8, тис. люд. год.	4,13635
П731И	Загальна трудомісткість у виготовленні ресурсів власними силами по об'єктах глав 1-9, тис. люд. год.	0
П755	Витрати труда у прямих витратах по главах 8-9, тис. люд. год.	0
П736	Витрати труда працівників, що передбачаються в загальновиробничих витратах по об'єктах глав 1-9, тис. люд. год.	0,44961
П31	Витрати труда робітників-будівельників і робітників-монтажників по об'єктах глав 1-9, тис. люд. год.	3,23131
П46Г	Витрати труда робітників (крім машиністів) у гірничих роботах по об'єктах глав 1-9, тис. люд. год.	0
П260	Трудовитрати в експлуатації машин, тис. люд. год.	0,45543
П62К	Трудовитрати замовника в експлуатації машин і механізмів, тис. люд. год.	0
П33	Витрати труда робітників, зайнятих керуванням та обслуговуванням машин, у вартості будівельних робіт по об'єктах глав 1-9, тис. люд. год.	0,45543
П47Г	Витрати труда робітників, зайнятих керуванням та обслуговуванням машин, у вартості гірничих робіт по об'єктах глав 1-9, тис. люд. год.	0
П55	Витрати труда робітників-будівельників і робітників-монтажників по главах 8-9, тис. люд. год.	0
П55Г	Витрати труда робітників (крім машиністів) у гірничих роботах по главах 8-9, тис. люд. год.	0
П56	Витрати труда робітників, зайнятих керуванням та обслуговуванням машин, по главах 8-9 у вартості будівельних робіт, тис. люд. год.	0
П56Г	Витрати труда робітників, зайнятих керуванням та обслуговуванням машин, по главах 8-9 у вартості гірничих робіт, тис. люд. год.	0
П36	Витрати труда працівників, що передбачаються в загальновиробничих витратах будівельних робіт по об'єктах глав 1-9, тис. люд. год.	0,44961
П48Г	Витрати труда працівників, що передбачаються в загальновиробничих витратах у гірничих роботах по об'єктах глав 1-9, тис. люд. год.	0
П57	Витрати труда працівників, що передбачаються в загальновиробничих витратах по главах 8-9, тис. люд. год.	0
П57Г	Витрати труда на проведення ремонту і підтримки гірничих виробок у період будівництва, тис. люд-год.	0
П11Е	Розрахункова кошторисна трудомісткість у коштах на зведення та розбирання титульних тимчасових будівель і споруд, тис. люд. год.	0
П11И	Розрахункова кошторисна трудомісткість у додаткових витратах при виконанні робіт у зимовий період, тис. люд. год.	0

1	2	3
П11К	Розрахункова кошторисна трудомісткість у додаткових витратах при виконанні робіт у літній період, тис. люд. год.	0
СС986	Трудовитрати об'єктних кошторисів на інші витрати 9-ї глави, тис.люд. год	0
П11Л	Трудовитрати, що задані в решті інших БМР, тис.люд. год	0
П10М	Трудомісткість прямих витрат за видом робіт: монтаж технологічних трубопроводів та технологічного устаткування, тис. люд. год.	0
П10П	Трудомісткість прямих витрат за видом робіт: пусконаладжувальні роботи, тис. люд. год.	0
П29Б	Трудомісткість у прямих витратах по транспортуванню будівельних вантажів по об'єктах глав 1-9, тис. люд. год.	0
П31С	Трудомісткість у прямих витратах по транспортуванню будівельних вантажів по об'єктах глав 1-9 у будівельних роботах, тис. люд. год.	0
П31Г	Трудомісткість у прямих витратах по транспортуванню будівельних вантажів по об'єктах глав 1-9 у гірничих роботах, тис. люд. год.	0
П31П	Трудомісткість у прямих витратах по транспортуванню будівельних вантажів по об'єктах глав 1-9 у інших роботах, тис. люд. год.	0
П49Б	Трудомісткість у прямих витратах по транспортуванню будівельних вантажів по об'єктах глав 8-9, тис. люд. год.	0
П29Г	Трудомісткість у прямих витратах при перевезенні ґрунту і будівельного сміття по об'єктах глав 1-9, тис. люд. год.	0
П49Г	Трудомісткість у прямих витратах при перевезенні ґрунту і будівельного сміття по об'єктах глав 8-9, тис. люд. год.	0
П37	Середній розряд робіт, що виконуються робітниками-будівельниками і робітниками-монтажниками, розряд	4,50000
П38	Середній розряд робітників, зайнятих керуванням та обслуговуванням машин, розряд	4,40000
П15	Середньозважений показник для визначення ліміту коштів на тимчасові будівлі і споруди, %	0
П16	Середньозважений показник для визначення ліміту коштів на зимове подорожчання, %	0
П19	Середньозважений показник розміру коштів на покриття ризиків, %	3,00000
П300	Єдиний внесок на загальнообов'язкове державне соціальне страхування, тис.грн.	116,26200
П301	Єдиний внесок на загальнообов'язкове державне соціальне страхування без урахування коштів на оплату перших п'яти днів непрацездатності внаслідок захворювання або травм і внеску до Пенсійного фонду від допомоги у зв'язку з тимчасовою втратою працездатності та витратами, зумовленими похованням (підсумок графи 10 таблиці розрахунку загальноновиробничих витрат), тис.грн.	109,65500
П302	Кошти на оплату перших п'яти днів непрацездатності внаслідок захворювання або травм, тис.грн.	4,74300
П303	Внесок до Пенсійного фонду від допомоги у зв'язку з тимчасовою втратою працездатності та витратами, зумовленими похованням, тис.грн.	0
П304	Кошти на покриття решти статей загальноновиробничих витрат (блок III ЗВВ), тис.грн.	28,59600
П305	Додатковий податковий збір для відрахувань за другим блоком загальноновиробничих витрат на обов'язкове державне пенсійне страхування, пов'язаний з доставкою та виплатою пільгової пенсії, тис. грн.	1,86400
П246	Вартість перевезення ґрунту і сміття (із ПВР), тис. грн.	0
П246001	Вартість перевезення ґрунту і сміття (із ПВР), що неоподаткована ПДВ, тис. грн.	0
П247	Вартість перевезення будівельних вантажів (із ПВР), тис. грн.	0
П154001	Підсумкова вартість витрат, що неоподаткована ПДВ, тис. грн.	0
П247001	Вартість перевезення будівельних вантажів (із ПВР), що неоподаткована ПДВ, тис. грн.	0
П248	Вартість матеріалів, що повертаються (із ПВР), тис. грн.	0
П248001	Вартість матеріалів, що повертаються (із ПВР), що неоподаткована ПДВ, тис. грн.	0
П249001	Підсумкова вартість ресурсів (із ПВР), що неоподаткована ПДВ, тис. грн.	0

1	2	3
P222	Трудомісткість прямих витрат ремонту і техобслуговування при перевезенні будівельних вантажів власними силами, тис. люд. год.	0
P223	Зарплата прямих витрат ремонту і техобслуговування при перевезенні будівельних вантажів власними силами, тис. грн.	0
P224	Витрати труда на ремонт і техобслуговування в експлуатації будівельних машин і механізмів, тис. люд. год.	0,00301
P225	Зарплата ремонту і техобслуговування в експлуатації будівельних машин і механізмів, тис. грн.	0,37343
P226	Витрати труда на перебазування в експлуатації будівельних машин і механізмів, тис. люд. год.	0,00081
P227	Зарплата перебазування в експлуатації будівельних машин і механізмів, тис. грн.	0,10168
P228	Середньомісячна заробітна плата на 1 робітника в режимі повної зайнятості і розряді робіт 3,8, грн.	18000,00000
P229	Середньомісячна норма тривалості робочого часу, люд. год.	172,67000
P230	Відпускна вартість матеріалів (із ПВР), тис. грн.	3124,87918
P231	Відпускна вартість матеріалів поставки замовника (із ПВР), тис. грн.	0
P232	Вартість транспортних витрат у кошторисній вартості матеріалів (із ПВР), тис. грн.	552,76413
P233	Вартість заготівельно-складських витрат у кошторисній вартості матеріалів (із ПВР), тис. грн.	62,39398
P235	Відпускна вартість устаткування (із ПВР), тис. грн.	327,33400
P235002	Сумарна вартість устаткування, що відноситься до мед.виробів, тис.грн	0
P236	Відпускна вартість устаткування поставки підрядника (із ПВР), тис. грн.	0
P236002	Вартість устаткування, що відноситься до мед.виробів поставки підрядника, тис.грн.	0
P237	Вартість транспортних витрат устаткування (із ПВР), тис. грн.	0
P238	Вартість транспортних витрат устаткування поставки підрядника (із ПВР), тис. грн.	0
P239	Трудовитрати робітників у транспортних витратах устаткування (з ПВР), тис. люд.год	0
P240	Зарплата робітників у транспортних витратах устаткування (з ПВР), тис. грн.	0
P241	ЗВВ до транспортних витрат устаткування, тис. грн.	0
P242	Вартість заготівельно-складських витрат устаткування (із ПВР), тис. грн.	2,94600
P243	Вартість заготівельно-складських витрат устаткування поставки підрядника (із ПВР), тис. грн.	0
P244	Вартість немонтованого устаткування, тис. грн.	0
P99ІВ	Підсумкове значення розміру інших витрат, що враховуються окремо у підсумках Розділу I "Будівельні роботи"	0
P99І	Інфляція на вартість устаткування, що враховується окремо у підсумках Розділу II "Устаткування, меблі та інвентар"	0
P99ПУ	Податок на додану вартість по Розділу II "Устаткування, меблі та інвентар"	0
P99ПБ	Податок на додану вартість по Розділу I "Будівельні роботи"	0
P99ЄПБ	Єдиний податок по Розділу I "Будівельні роботи"	0
P99ЄПУ	Єдиний податок по розділу II "Устаткування, меблі та інвентар"	0

**КОШТОРИСНИЙ РОЗРАХУНОК, № П-116**  
**Кошти на здійснення технічного нагляду**

**1. Вихідні дані**

- п1.1 Відсоток для визначення ліміту коштів на здійснення технічного нагляду:  
 = С1046 = 1,50
- п1.2 Підсумок глав 1-9, тис.грн:  
 = П23+П23Г+П713+П6 = 4803,772
- п1.3 Загальна вартість технологічного устаткування, тис. грн:  
 П713\_ТУ = 0,000

**2. Розрахунок**

- п2.1 Кошти на здійснення технічного нагляду, тис. грн:  
 = (п.1.2 - п.1.3) X п.1.1 X 0,01 X ИНП116 = (4803,772 - 0,000) \* 1,50 \* 0,001 \* 1,00 = 72,057

**КОШТОРИСНИЙ РОЗРАХУНОК, № П-117**  
**Кошти на надання послуг інженера-консультанта**

**1. Вихідні дані**

- п1.1 Відсоток для визначення ліміту коштів на надання послуг інженера-консультанта:  
 = С1047 = 1,00
- п1.2 Підсумок глав 1-9, тис.грн:  
 = П23+П23Г+П713+П6 = 4803,772
- п1.3 Загальна вартість технологічного устаткування, тис. грн:  
 П713\_ТУ = 0,000

**2. Розрахунок**

- п2.1 Кошти на надання послуг інженера-консультанта, тис. грн:  
 = (п.1.2 - п.1.3) X п.1.1 X 0,01 X ИНП117 = (4803,772 - 0,000) \* 1,00 \* 0,001 \* 1,00 = 48,038

**КОШТОРИСНИЙ РОЗРАХУНОК, № П-131**  
**Кошти на покриття ризику всіх учасників будівництва (Р)**

**1. Вихідні дані**

- п1.1 Показник для покриття ризиків, %  
 КСР=3;
- п1.2 Разом по главах 1-12, будівельні роботи, тис.грн.  
 П711=4473,492;
- п1.3 Вартість матеріалів поставки замовника, тис. грн.  
 П26=0;
- п1.4 Вартість експлуатації машин поставки замовника, тис. грн.  
 П62=0;
- п1.5 Вартість матеріалів, що повертаються (із ПВР), тис. грн.  
 П248=0;

- п1.6 Разом по главах 1-9, устаткування, тис.грн.  
П713=330,28;
- п1.7 Вартість устаткування поставки підрядника (із ПВР), тис. грн.  
П234=0;
- п1.8 Разом по главах 1-12, інші витрати, тис. грн.  
П7=277,895;
- п1.9 Разом по главах 1-12, гірничі роботи, тис.грн.  
П715=0;
- п1.10 Код основного документа (Зведений кошторисний розрахунок: КОД = 0; Договірна ціна: КОД = 1; Акт приймання виконаних будівельних робіт: КОД = 2)  
КОД=0;

**2. Розрахунок**

- п2.1 Кошти на покриття ризику всіх учасників будівництва (Р)  
Гірничі роботи  
 $p1.1 * 0,01 * p1.9 = 3 * 0,01 * 0 = 0$ ;  
Будівельні роботи  
 $p1.1 * 0,01 * (p1.2 - V(p1.10)) * (p1.3 + p1.4 + p1.5) = 3 * 0,01 * (4473,492 - V(0)) * (0 + 0 + 0) = 134,20476$ ;  
Устаткування  
 $p1.1 * 0,01 * (p1.6 * W(p1.10) + p1.7 * V(p1.10)) = 3 * 0,01 * (330,28 * W(0) + 0 * V(0)) = 9,9084$ ;  
Інші витрати  
 $p1.1 * 0,01 * p1.8 = 3 * 0,01 * 277,895 = 8,33685$ ;

**КОШТОРИСНИЙ РОЗРАХУНОК, № П-145****Кошти на покриття додаткових витрат, пов'язаних з інфляційними процесами (I)****1. Вихідні дані**

- п1.1 Код основного документа (Зведений кошторисний розрахунок: КОД = 0; Договірна ціна: КОД = 1; Акт приймання виконаних будівельних робіт: КОД = 2)  
КОД=0;
- п1.2 Будівельні роботи по главах 1-9, тис. грн.  
П23=4473,492;
- п1.3 Вартість матеріалів поставки замовника, тис. грн.  
П26=0;
- п1.4 Вартість експлуатації машин поставки замовника, тис. грн.  
П62=0;
- п1.5 Вартість матеріалів, що повертаються (із ПВР), тис. грн.  
П248=0;
- п1.6 Гірничі роботи по главах 1-9, тис. грн.  
П23Г=0;
- п1.7 Разом по главах 1-9, устаткування, тис.грн.  
П713=330,28;
- п1.8 Вартість устаткування поставки підрядника (із ПВР), тис. грн.  
П234=0;

- p1.9 Прогнозний рівень інфляції першого календарного року будівництва, к-т  
КС1451=1,078;
- p1.10 Прогнозний рівень інфляції другого календарного року будівництва, к-т  
КС1452=1,062;
- p1.11 Період часу між датою кошторисних цін, зазначеною в "Зведеному кошторисному розрахунку ..." або "Договірній ціні", і початком того ж року (параметр формує програма), місяців  
МДЦ=11,03;
- p1.12 Період часу між датою кошторисних цін, зазначеною у твердій "Договірній ціні" і початком того ж року під час випуску в ПД відповідного "Акта приймання виконаних будівельних робіт" (формує програма при перенесенні будови з ДЦ в ПД); або нуль, якщо "Акт ..." складається відповідно до динамічної "Договірній ціні" і при випуску інших вихідних документів (ЗКР, ДЦ), місяців  
КС145МТЦ=0;
- p1.13 Прогнозний рівень інфляції року дати кошторисних цін, зазначеної для "Зведеного кошторисного розрахунку ..." або "Договірної ціні", к-т  
КС145\_0=1,078;
- p1.14 Прогнозний рівень інфляції річного або більшого періоду між 31 грудня року випуску вихідного документа та 1 січня першого календарного року будівництва при ситуації, коли в цьому періоді будівельні роботи не плануються (1,0, якщо такого періоду немає), к-т  
КС1450\_1=1;
- p1.15 Тривалість будівельних робіт, місяців  
КС145ТБ=2;
- p1.16 Період часу між датою початку будівельних робіт і початком того ж року, місяців. Наприклад, для дати "10 грудня" (10.12.2021) КС145МП = (12-1) + 10/30 = 11,33 міс.  
КС145МП=11,64;
- p1.17 Ознака, що номер першого року будівництва збігається з номером року дати цін у "Зведеному кошторисному рахунку..." або в "Договірній ціні" (1 - Так, 2 - Ні)  
КС145Д\_Н=1;
- p1.18 Прогнозний рівень інфляції третього календарного року будівництва, к-т  
КС1453=1,057;
- p1.19 Заплановане співвідношення вартості робіт першого календарного року будівництва і загальної вартості робіт - розрахункове число або ж число 2, якщо це співвідношення приймається рівним співвідношенню відповідних періодів часу виконання даних робіт, к-т  
КС1454=2;
- p1.20 Заплановане співвідношення вартості робіт другого календарного року будівництва і загальної вартості робіт - розрахункове число (задається при продовженні робіт і у третьому календарному році), або ж число 2, якщо це співвідношення приймається рівним співвідношенню відповідних періодів часу виконання даних робіт, к-т  
КС1455=2;
- p1.21 Заплановане співвідношення вартості устаткування, що придбувається в першому календарному році будівництва, і загальної вартості устаткування - розрахункове число або ж число 2, якщо це співвідношення приймається рівним співвідношенню відповідних періодів часу виконання даних робіт, к-т  
КС1456=0;
- p1.22 Заплановане співвідношення вартості устаткування, що придбувається в другому календарному році будівництва, і загальної вартості устаткування - розрахункове число або ж число 2, якщо це співвідношення приймається рівним співвідношенню відповідних періодів часу виконання даних робіт, к-т  
КС1457=1;
- p1.23 Ознака: чи приймається до уваги вказівка Мінрегіону про те, що при прогнозній інфляції, що дорівнює або більше за 10%, її слід враховувати з коефіцієнтом 1,0, а не визначати середнє значення інфляції, застосовуючи коефіцієнт 0,5. (1 -Так, 2 - Ні)  
КС145П=1;

2. Розрахунок

- п2.1 Перевірка сумісності параметрів КС145Д\_Н і КС145МП: 1 - параметри сумісні, 0 - параметри не сумісні. Якщо КС145Д\_Н = 1, то КС145МП повинен бути більшим за МДЦ (або більшим за КС145МТЦ при випуску Акта КБ-2м при твердій "Договірній ціні"). При несумісності параметрів результатом розрахунку будуть нулі.  

$$W(p1.17-2)+V(p1.17-2)*W(M(p1.16-p1.11)-(p1.16-p1.11))*W(M(p1.16-p1.12)-(p1.16-p1.12))=W(1-2)+V(1-2)*W(M(11,64-11,03)-(11,64-11,03))*W(M(11,64-0)-(11,64-0))=1;$$
- п2.2 Ознака, що вихідний документ є "Зведений кошторисний розрахунок" або "Договірна ціна" (1 - Так; 0 - Ні)  

$$V(p1.1-2)=V(0-2)=1;$$
- п2.3 Ознака, що вихідний документ є "Акт приймання виконаних будівельних робіт", що відповідає твердій Договірній ціні (1 - Так; 0 - Ні)  

$$V(p1.12)=V(0)=0;$$
- п2.4 Ознака, що вихідний документ не є "Акт приймання виконаних будівельних робіт", відповідний динамічній Договірній ціні (1 - Так; 0 - Ні)  

$$p2.2+p2.3=1+0=1;$$
- п2.5 Ознака календарного року завершення будівельних робіт: 0 - роботи завершуються в першому календарному році будівництва, 1 - роботи завершуються в другому календарному році, 2 - роботи завершуються в третьому календарному році будівництва  

$$V(M(p1.16+p1.15-12)+(p1.16+p1.15-12))+V(M(p1.16+p1.15-24)+(p1.16+p1.15-24))=V(M(11,64+2-12)+(11,64+2-12))+V(M(11,64+2-24)+(11,64+2-24))=1;$$
- п2.6 Період часу між датою закінчення робіт у першому календарному році будівництва та початком того ж року, місяців (12, якщо роботи тривають у другому календарному році)  

$$(p1.16+p1.15)*W(p2.5)+12*V(p2.5)=(11,64+2)*W(1)+12*V(1)=12;$$
- п2.7 Період часу між датою закінчення робіт у другому календарному році будівництва та початком того ж року, місяців (12, якщо роботи тривають у третьому календарному році)  

$$(p1.16+p1.15-12)*W(p2.5-1)+12*W(p2.5-2)=(11,64+2-12)*W(1-1)+12*W(1-2)=1,64;$$
- п2.8 Період часу між датою закінчення робіт у третьому календарному році будівництва та початком того ж року, місяців (0, якщо роботи закінчуються до третього календарного року)  

$$(p1.16+p1.15-24-1*W(p1.16+p1.15-37))*W(p2.5-2)*V(M(36-p1.16-p1.15)+(36-p1.16-p1.15))+12*W(M(36-p1.16-p1.15)+(36-p1.16-p1.15))=(11,64+2-24-1*W(11,64+2-37))*W(1-2)*V(M(36-11,64-2)+(36-11,64-2))+12*W(M(36-11,64-2)+(36-11,64-2))=0;$$
- п2.9 Розрахунковий коефіцієнт, що відповідає рівню інфляції від дати прийнятих цін до 31 грудня того ж року, к-т  

$$1+(p1.13-1)*((p2.2*(12-p1.11+1)/12+p2.3*(12-p1.12+1)/12))=1+(1,078-1)*((1*(12-11,03+1)/12+0*(12-0+1)/12))=1,0128;$$
- п2.10 Розрахунковий коефіцієнт, що відповідає рівню інфляції від дати прийнятих цін до 1 січня подальшого календарного року початку будівництва з урахуванням того, що параметр КС1450\_1 може бути більшим за число 1,0, к-т  

$$p2.9+(p1.14-1)=1,0128+(1-1)=1,0128;$$
- п2.11 Розрахунковий коефіцієнт, що відповідає рівню інфляції від місяця дати цін, прийнятих у вихідному документі, до дати початку будівництва того ж року або до 1 січня першого року будівництва, якщо ці роки не співпадають, к-т  

$$W(p1.17-2)*p2.10+V(p1.17-2)*(1+(p1.13-1)*(p1.16-(p1.11*p2.2+p1.12*p2.3))/12)=W(1-2)*1,0128+V(1-2)*(1+(1,078-1)*(11,64-(11,03*1+0*0))/12)=1,003965;$$
- п2.12 Розрахунковий коефіцієнт, що відповідає рівню інфляції на дату початку робіт у першому календарному році будівництва, к-т  

$$V(p1.17-2)*p2.11+W(p1.17-2)*(p2.10+(p1.9-1)*p1.16/12)=V(1-2)*1,003965+W(1-2)*(1,0128+(1,078-1)*11,64/12)=1,004;$$
- п2.13 Розрахунковий коефіцієнт, що відповідає рівню інфляції на дату закінчення робіт у першому календарному році будівництва, к-т  

$$p2.12+(p1.9-1)*(p2.6-p1.16)/12=1,004+(1,078-1)*(12-11,64)/12=1,0063;$$
- п2.14 Розрахунковий коефіцієнт, що відповідає рівню інфляції на дату початку робіт у другому календарному році будівництва, к-т  

$$V(p2.5)*p2.13=V(1)*1,0063=1,0063;$$
- п2.15 Розрахунковий коефіцієнт, що відповідає рівню інфляції на дату закінчення робіт у другому календарному році будівництва, к-т  

$$V(p2.5)*(p2.14+(p1.10-1)*p2.7/12)=V(1)*(1,0063+(1,062-1)*1,64/12)=1,0148;$$

- p2.16 Розрахунковий коефіцієнт, що відповідає рівню інфляції на дату початку робіт у третьому календарному році будівництва, к-т  
 $W(p2.5-2)*p2.15=W(1-2)*1,0148=0;$
- p2.17 Розрахунковий коефіцієнт, що відповідає рівню інфляції на дату закінчення робіт у третьому календарному році будівництва, к-т  
 $W(p2.5-2)*(p2.16+(p1.18-1)*p2.8/12)=W(1-2)*(0+(1,057-1)*0/12)=0;$
- p2.18 Тривалість робіт у першому календарному році будівництва, місяців  
 $p2.6-p1.16=12-11,64=0,36;$
- p2.19 Співвідношення вартості робіт у першому році будівництва і їх загальної вартості, к-т  
 $V(p1.19-2)*p1.19+W(p1.19-2)*p2.18/p1.15=V(2-2)*2+W(2-2)*0,36/2=0,18;$
- p2.20 Співвідношення вартості робіт у другому році будівництва і їх загальної вартості, к-т  
 $V(p1.20-2)*p1.20+W(p1.20-2)*(W(p2.5-1)*(1-p2.19)+W(p2.5-2)*(1-p2.19)*(1-p2.8/(p2.7+p2.8)))=V(2-2)*2+W(2-2)*(W(1-1)*(1-0,18)+W(1-2)*(1-0,18)*(1-0/(1,64+0)))=0,82;$
- p2.21 Співвідношення вартості устаткування, що закуповується у першому календарному році будівництва, і загальної вартості устаткування, к-т  
 $V(p1.21-2)*p1.21+W(p1.21-2)*p2.18/p1.15=V(0-2)*0+W(0-2)*0,36/2=0;$
- p2.22 Співвідношення вартості устаткування, що закуповується у другому календарному році будівництва, і загальної вартості устаткування, к-т  
 $V(p1.22-2)*p1.22+W(p1.22-2)*(W(p2.5-1)*(1-p2.21)+W(p2.5-2)*(1-p2.21)*(1-p2.8/(p2.7+p2.8)))=V(1-2)*1+W(1-2)*(W(1-1)*(1-0)+W(1-2)*(1-0)*(1-0/(1,64+0)))=1;$
- p2.23 Проектна вартість будівельних робіт у першому календарному році будівництва, тис. грн.  
 $(p1.2-V(p1.1))*(p1.3+p1.4+p1.5)*p2.19=(4473,492-V(0)*(0+0+0))*0,18=805,229;$
- p2.24 Проектна вартість будівельних робіт у другому календарному році будівництва, тис. грн.  
 $(p1.2-V(p1.1))*(p1.3+p1.4+p1.5)*p2.20=(4473,492-V(0)*(0+0+0))*0,82=3668,263;$
- p2.25 Проектна вартість будівельних робіт у третьому календарному році будівництва, тис. грн.  
 $((p1.2-V(p1.1))*(p1.3+p1.4+p1.5))-p2.24-p2.23)*W(p2.5-2)=((4473,492-V(0)*(0+0+0))-3668,263-805,229)*W(1-2)=0;$
- p2.26 Проектна вартість устаткування, що закуповується у першому календарному році будівництва, тис. грн.  
 $(p1.7*W(p1.1)+p1.8xV(p1.1))*p2.21=(330,28*W(0)+0xV(0))*0=0;$
- p2.27 Проектна вартість устаткування, що закуповується у другому календарному році будівництва, тис. грн.  
 $(p1.7*W(p1.1)+p1.8xV(p1.1))*p2.22=(330,28*W(0)+0xV(0))*1=330,28;$
- p2.28 Проектна вартість устаткування, що закуповується у третьому календарному році будівництва, тис. грн.  
 $((p1.7*W(p1.1)+p1.8xV(p1.1))-p2.27-p2.26)*W(p2.5-2)=((330,28*W(0)+0xV(0))-330,28-0)*W(1-2)=0;$
- p2.29 Проектна вартість гірничих робіт першого календарного року будівництва, тис. грн.  
 $p1.6*p2.19=0*0,18=0;$
- p2.30 Проектна вартість гірничих робіт другого календарного року будівництва, тис. грн.  
 $p1.6*p2.20=0*0,82=0;$
- p2.31 Проектна вартість гірничих робіт третього календарного року будівництва, тис. грн.  
 $(p1.6-p2.29-p2.30)*W(p2.5-2)=(0-0-0)*W(1-2)=0;$
- p2.32 Коефіцієнт обліку рівня інфляції, що прийнятий на перший календарний рік будівництва, к-т  
 $0,5+0,5*Ц(p1.9-0,1)*W(p1.23-1)=0,5+0,5*Ц(1,078-0,1)*W(1-1)=0,5;$
- p2.33 Коефіцієнт обліку рівня інфляції, що прийнятий на другий календарний рік будівництва, к-т  
 $0,5+0,5*Ц(p1.10-0,1)*W(p1.23-1)=0,5+0,5*Ц(1,062-0,1)*W(1-1)=0,5;$
- p2.34 Коефіцієнт обліку рівня інфляції, що прийнятий на третій календарний рік будівництва, к-т  
 $0,5+0,5*Ц(p1.18-0,1)*W(p1.23-1)=0,5+0,5*Ц(1,057-0,1)*W(1-1)=0,5;$

п2.35 Кошти на покриття додаткових витрат, пов'язаних з інфляційними процесами (I)

Гірничі роботи

$$(п2.32*п2.29*((п2.13-1)+(п2.12-1)*V(п2.32-1))+п2.33*п2.30*((п2.15-1)+(п2.14-1)*V(п2.33-1))+п2.34*п2.31*((п2.17-1)+(п2.16-1)*V(п2.34-1)))*п2.4*п2.1=(0,5*0*((1,0063-1)+(1,004-1)*V(0,5-1))+0,5*0*((1,0148-1)+(1,0063-1)*V(0,5-1))+0,5*0*((0-1)+(0-1)*V(0,5-1)))*1*1=0;$$


Будівельні роботи

$$(п2.32*п2.23*((п2.13-1)+(п2.12-1)*V(п2.32-1))+п2.33*п2.24*((п2.15-1)+(п2.14-1)*V(п2.33-1))+п2.34*п2.25*((п2.17-1)+(п2.16-1)*V(п2.34-1)))*п2.4*п2.1=(0,5*805,229*((1,0063-1)+(1,004-1)*V(0,5-1))+0,5*3668,263*((1,0148-1)+(1,0063-1)*V(0,5-1))+0,5*0*((0-1)+(0-1)*V(0,5-1)))*1*1=42,847;$$

Устаткування

$$(п2.32*п2.26*((п2.13-1)+(п2.12-1)*V(п2.32-1))+п2.33*п2.27*((п2.15-1)+(п2.14-1)*V(п2.33-1))+п2.34*п2.28*((п2.17-1)+(п2.16-1)*V(п2.34-1)))*п2.4*п2.1=(0,5*0*((1,0063-1)+(1,004-1)*V(0,5-1))+0,5*330,28*((1,0148-1)+(1,0063-1)*V(0,5-1))+0,5*0*((0-1)+(0-1)*V(0,5-1)))*1*1=3,484;$$

Склав  Лавриненко Т.В.

Перевірив  Краснокутський Ю.В.

## КОШТОРИСНИЙ РОЗРАХУНОК № П130

**Кошторисний прибуток****1. Вихідні дані**

п.1.1. Показник розміру кошторисного прибутку, грн./люд.год:

$$\text{ПКТ} = 22,5;$$

п.1.2. Загальна кошторисна трудомісткість, тис.люд.год:

$$\text{П73} = 4,13635;$$

п.1.3. Загальна трудомісткість у виготовленні ресурсів власними силами, тис. люд.год. .:

$$\text{П731И} = 0;$$

**2. Розрахунок**

п.2.1. Сумарний розмір кошторисного прибутку:

$$= \text{п.1.1} \times (\text{п.1.2} + \text{п.1.3}) \times \text{ИНП130} = 22,5 \times (4,13635 + 0) \times 1 = 93,068;$$

## КОШТОРИСНИЙ РОЗРАХУНОК № П147

**Кошти на покриття адміністративних витрат будівельних організацій****1. Вихідні дані**

п.1.1. Показник для визначення розміру адміністративних витрат, грн./люд.год:

$$A1471 = 5,66;$$

п.1.2. Загальна кошторисна трудомісткість, тис.люд.год:

$$П73 = 4,13635;$$

п.1.3. Загальна трудомісткість у виготовленні ресурсів власними силами, тис. люд.год .:

$$П731И = 0;$$

**2. Розрахунок**

**п.2.1. Сумарний розмір коштів на покриття адміністративних витрат будівельних організацій:**

$$= п.1.1 \times (п.1.2 + п.1.3) \times ИНП147 = 5,66 \times (4,13635 + 0) \times 1 = 23,412.$$